

Village Stewart

Stewart Village



brigit



À venir en 2026

Nouveau projet résidentiel à Rockland

Niché dans la municipalité de Clarence-Rockland, Village Stewart offre un environnement naturel unique à proximité de la rivière des Outaouais, des sentiers de la forêt Larose et de nature abondante.

La communauté offre un éventail de types d'habitation adapté à vos besoins — des maisons unifamiliales spacieuses, des maisons-jardins chaleureuses, et des appartements de qualité supérieure.

Vivre à Village Stewart, c'est le confort au-delà de votre intérieur. La communauté s'inscrit dans un environnement harmonieux, le tout combiné à la proximité de services essentiels à quelques pas seulement, tels que des épiceries, pharmacies, commerces, et infrastructures de loisirs.

Contactez nos agents en habitation pour en connaître davantage.

Coming soon 2026

A New Residential Project in Rockland

Nestled in the municipality of Clarence-Rockland, Village Stewart offers a remarkable natural setting near the Ottawa River, the trails of Larose Forest, and an abundance of nature.

The community features a thoughtfully curated range of housing options tailored to your needs — from spacious single-family homes and charming garden homes to high-quality apartments.

Living at Village Stewart means comfort that extends beyond your home. The community is set within a harmonious environment, all while being just steps away from essential services such as grocery stores, pharmacies, shops, and recreational facilities.

Contact our housing advisors to learn more.

Maisons unifamiliales

Single-family house

Modèle / Model 01



Modèle / Model 02



Modèle / Model 03



Modèle / Model 04



Modèle / Model 05



Modèle / Model 06



Modèle / Model 07



Maison-jardin Townhouse



Appartements locatifs - Bientôt disponible

Rental apartments - Coming Soon



Village Stewart, une maison adaptée à vos besoins

En choisissant Village Stewart, vous optez pour bien plus qu'une habitation : c'est un véritable milieu de vie où nature, confort et qualité se rencontrent. Ici, tout est en place pour vous offrir un quotidien équilibré, inspirant et durable.



Stewart Village, a home tailored to your needs

By choosing Stewart Village, you're opting for much more than a home: it's a true living environment where nature, comfort, and quality come together. Here, everything is in place to offer you a balanced, inspiring, and sustainable lifestyle.





Découvrez nos plans d'étage
Discover our floor plans

brigil

STEWART VILLAGE

SINGLE-FAMILY HOME | UNIFAMILIALE

MODEL 1 - WALK OUT MODÈLE 1 - REZ-DE-JARDIN



3 Bedrooms
3 Chambres



2 Bathrooms + 1 powder room
2 Salles de bain + 1 salle d'eau

INCLUSIONS

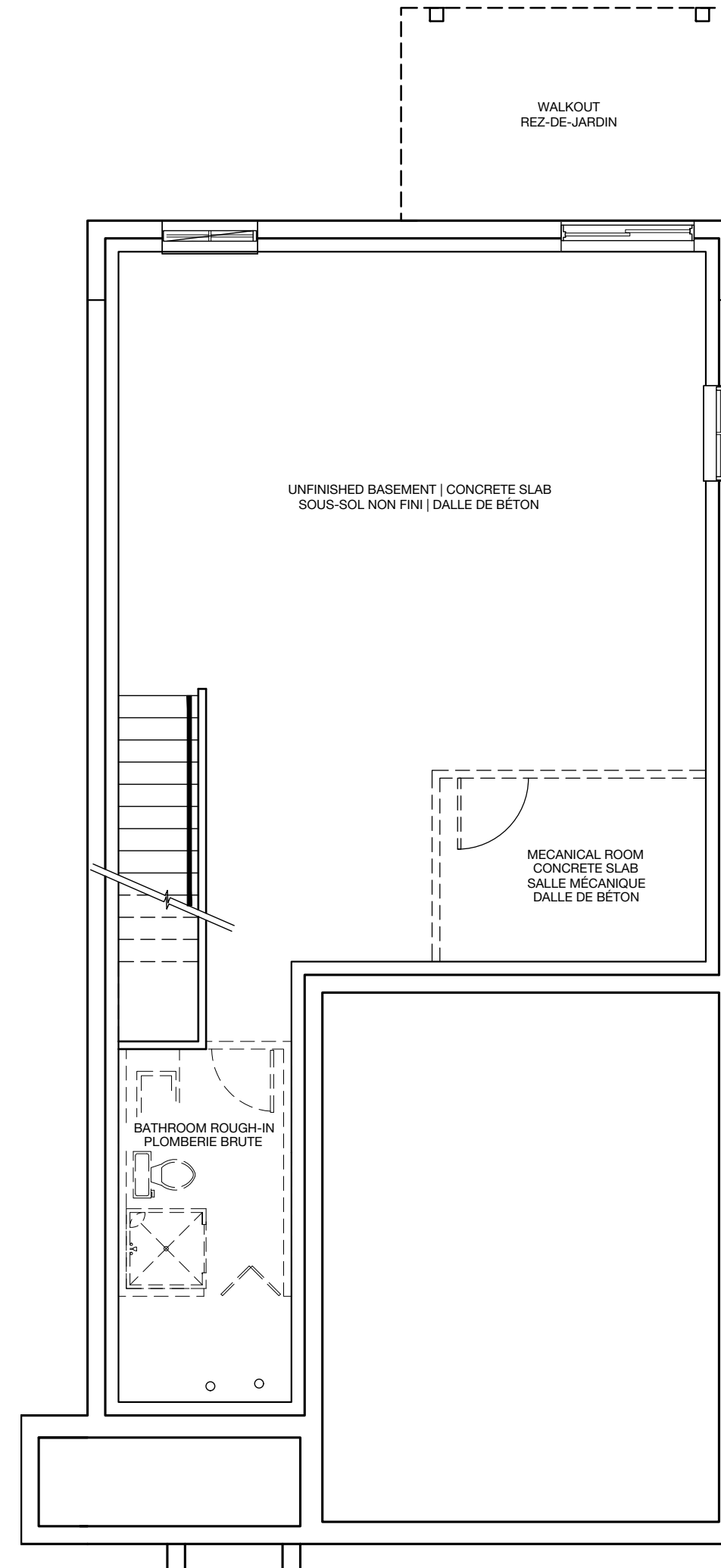
- 10 ft ceilings on main floor, 9 ft ceilings upstairs
- Walk-in closet in master bedroom
- Quartz or granite countertops
- Double undermount stainless steel kitchen sink and faucet with retractable spout
- Contemporary style freestanding bath
- Shower with glass door
- Natural gas powered air heater
- Gas fireplace
- Plafonds de 9 pi au rez-de-chaussée, 8 pi à l'étage
- Walk-in dans la chambre des maîtres
- Comptoirs en quartz
- Évier de cuisine double sous plan en inox et robinet avec bec rétractable
- Bain autoportant contemporain
- Douche avec porte de verre
- Chauffage à air propulsé au gaz naturel
- Foyer au gaz

Measurements are approximate. Les mesures sont approximatives.

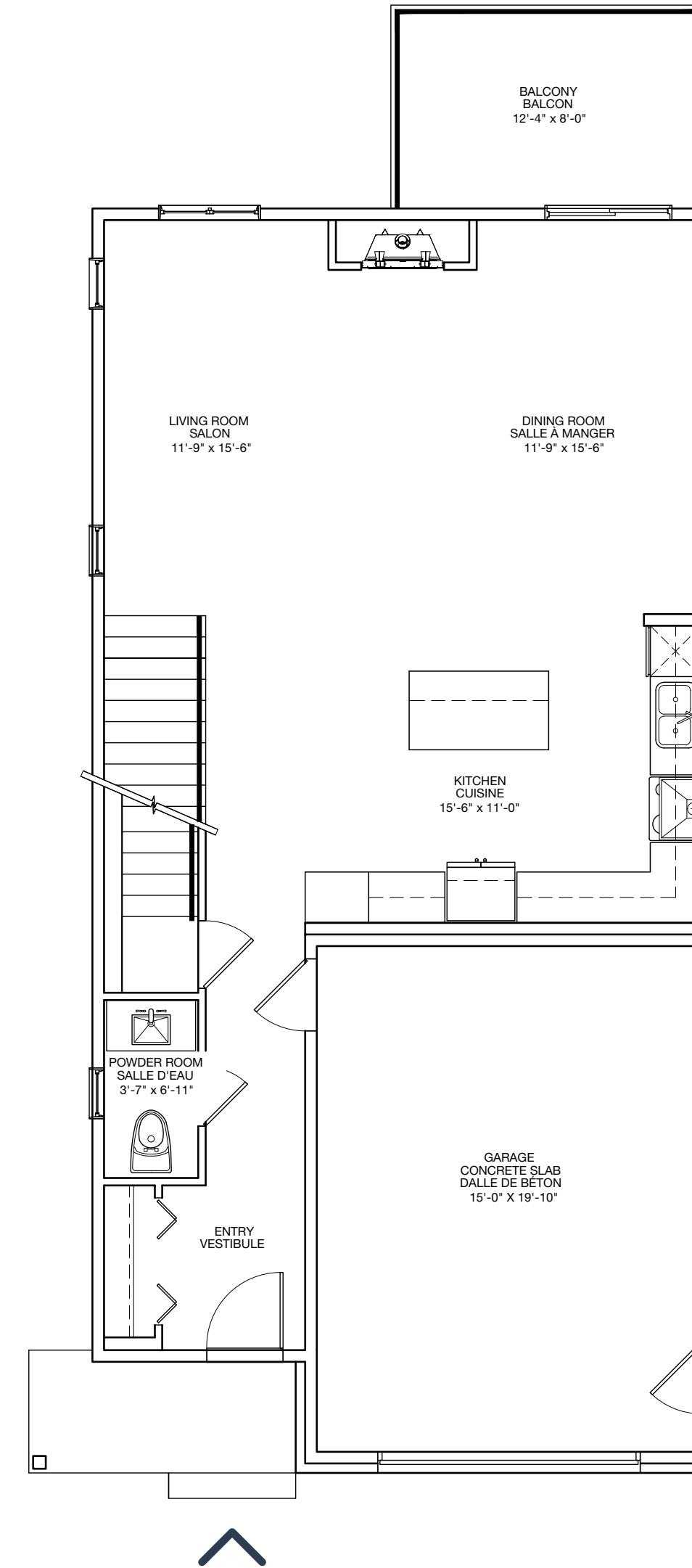
These renderings are artist's concepts only. Specifications and floorplans subject to change without notice. | Ces illustrations sont des dessins d'artiste. Les spécifications et les plans de plancher peuvent changer sans préavis.

Area | Superficie 2,032 sq. ft. / pi²

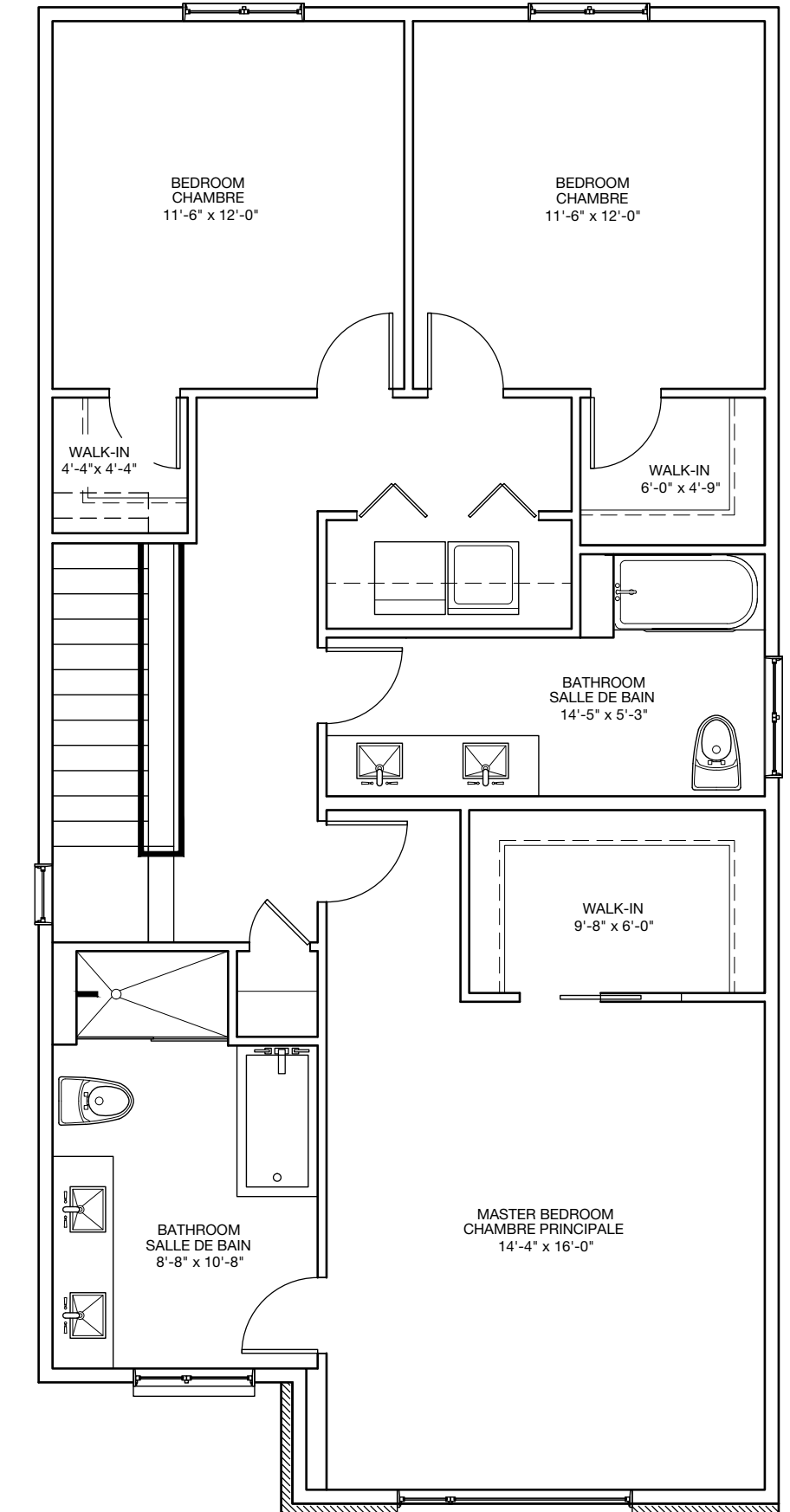
brigil



Garden level
Rez-de-jardin



Ground floor
Rez-de-chaussée



2nd floor
2^e étage

STEWART VILLAGE

SINGLE-FAMILY HOME | UNIFAMILIALE

MODEL 1 MODÈLE 1



3 Bedrooms
3 Chambres



2 Bathrooms + 1 powder room
2 Salles de bain + 1 salle d'eau

INCLUSIONS

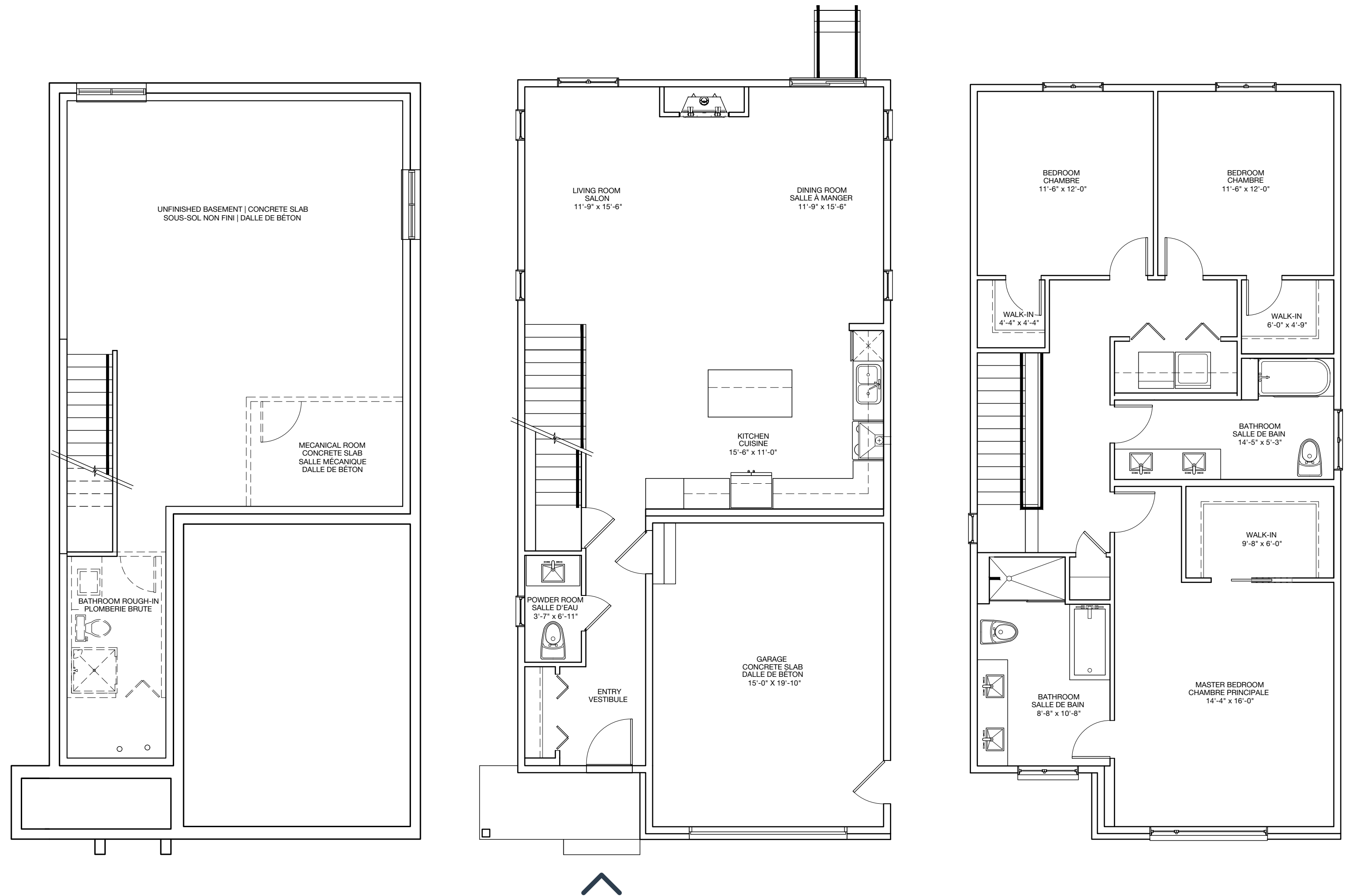
- 10 ft ceilings on main floor, 9 ft ceilings upstairs
- Walk-in closet in master bedroom
- Quartz or granite countertops
- Double undermount stainless steel kitchen sink and faucet with retractable spout
- Contemporary style freestanding bath
- Shower with glass door
- Natural gas powered air heater
- Gas fireplace
- Plafonds de 9 pi au rez-de-chaussée, 8 pi à l'étage
- Walk-in dans la chambre des maîtres
- Comptoirs en quartz
- Évier de cuisine double sous plan en inox et robinet avec bec rétractable
- Bain autoportant contemporain
- Douche avec porte de verre
- Chauffage à air propulsé au gaz naturel
- Foyer au gaz

Measurements are approximate. Les mesures sont approximatives.

These renderings are artist's concepts only. Specifications and floorplans subject to change without notice. | Ces illustrations sont des dessins d'artiste. Les spécifications et les plans de plancher peuvent changer sans préavis.

Area | Superficie 2,032 sq. ft. / pi²

brigil



Basement
Sous-sol

Ground floor
Rez-de-chaussée

2nd floor
2^e étage

STEWART VILLAGE

SINGLE-FAMILY HOME | UNIFAMILIALE

MODEL 2 - WALK OUT MODÈLE 2 - REZ-DE-JARDIN



4 Bedrooms
4 Chambres



2 Bathrooms + 1 powder room
2 Salles de bain + 1 salle d'eau

INCLUSIONS

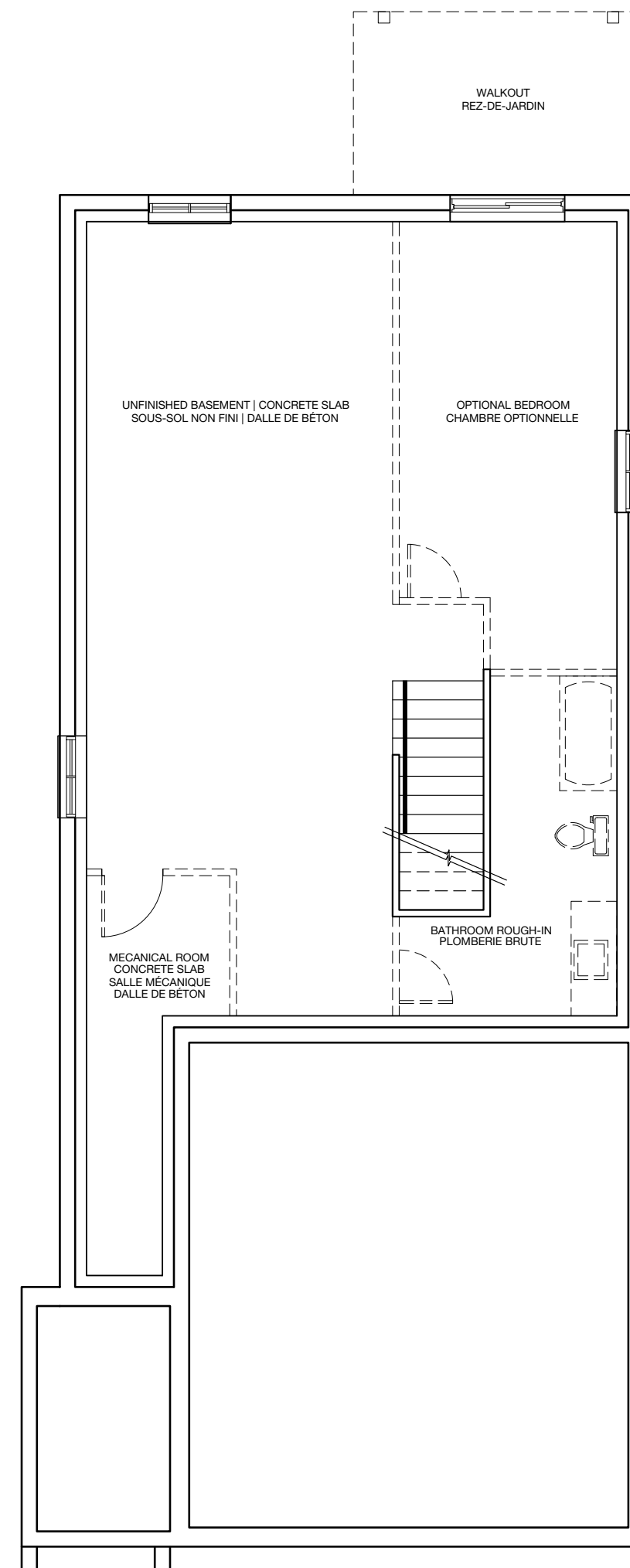
- 10 ft ceilings on main floor, 9 ft ceilings upstairs
- Walk-in closet in master bedroom
- Quartz or granite countertops
- Double undermount stainless steel kitchen sink and faucet with retractable spout
- Contemporary style freestanding bath
- Shower with glass door
- Natural gas powered air heater
- Gas fireplace
- Plafonds de 9 pi au rez-de-chaussée, 8 pi à l'étage
- Walk-in dans la chambre des maîtres
- Comptoirs en quartz
- Évier de cuisine double sous plan en inox et robinet avec bec rétractable
- Bain autoportant contemporain
- Douche avec porte de verre
- Chauffage à air propulsé au gaz naturel
- Foyer au gaz

Measurements are approximate. Les mesures sont approximatives.

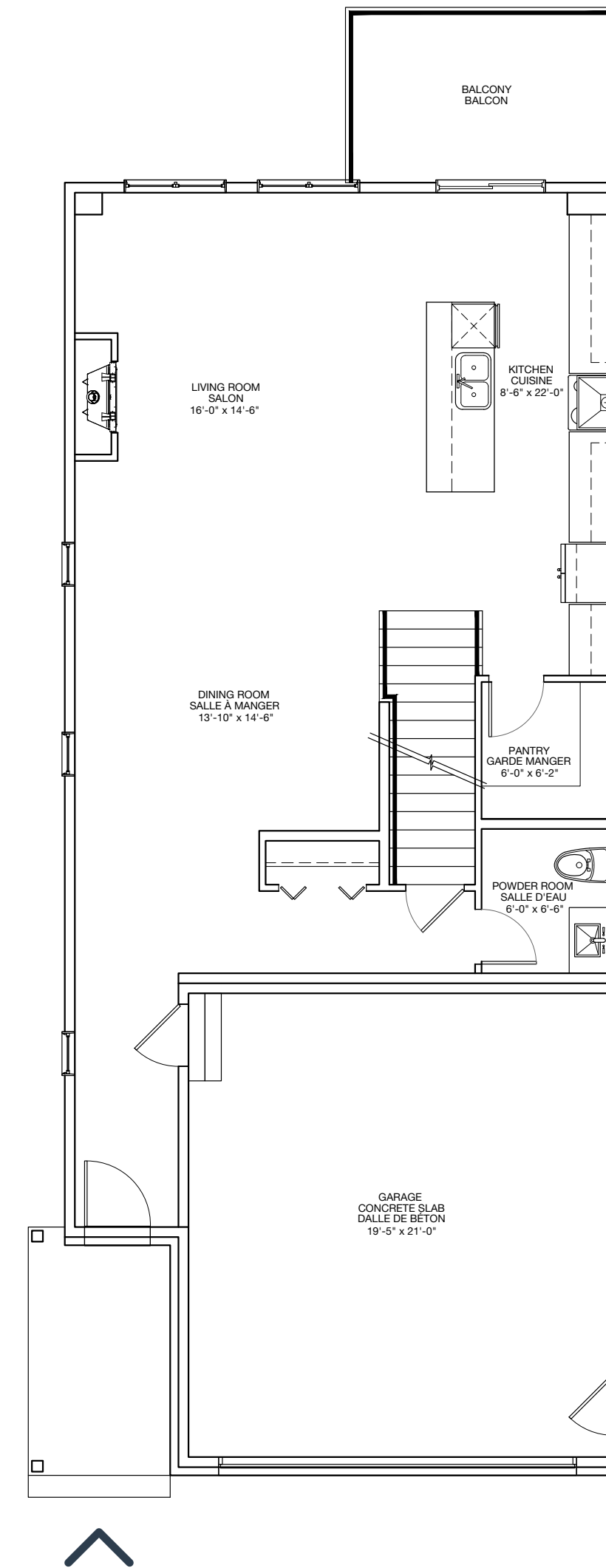
These renderings are artist's concepts only. Specifications and floorplans subject to change without notice. | Ces illustrations sont des dessins d'artiste. Les spécifications et les plans de plancher peuvent changer sans préavis.

Area | Superficie 2,305 sq. ft. / pi²

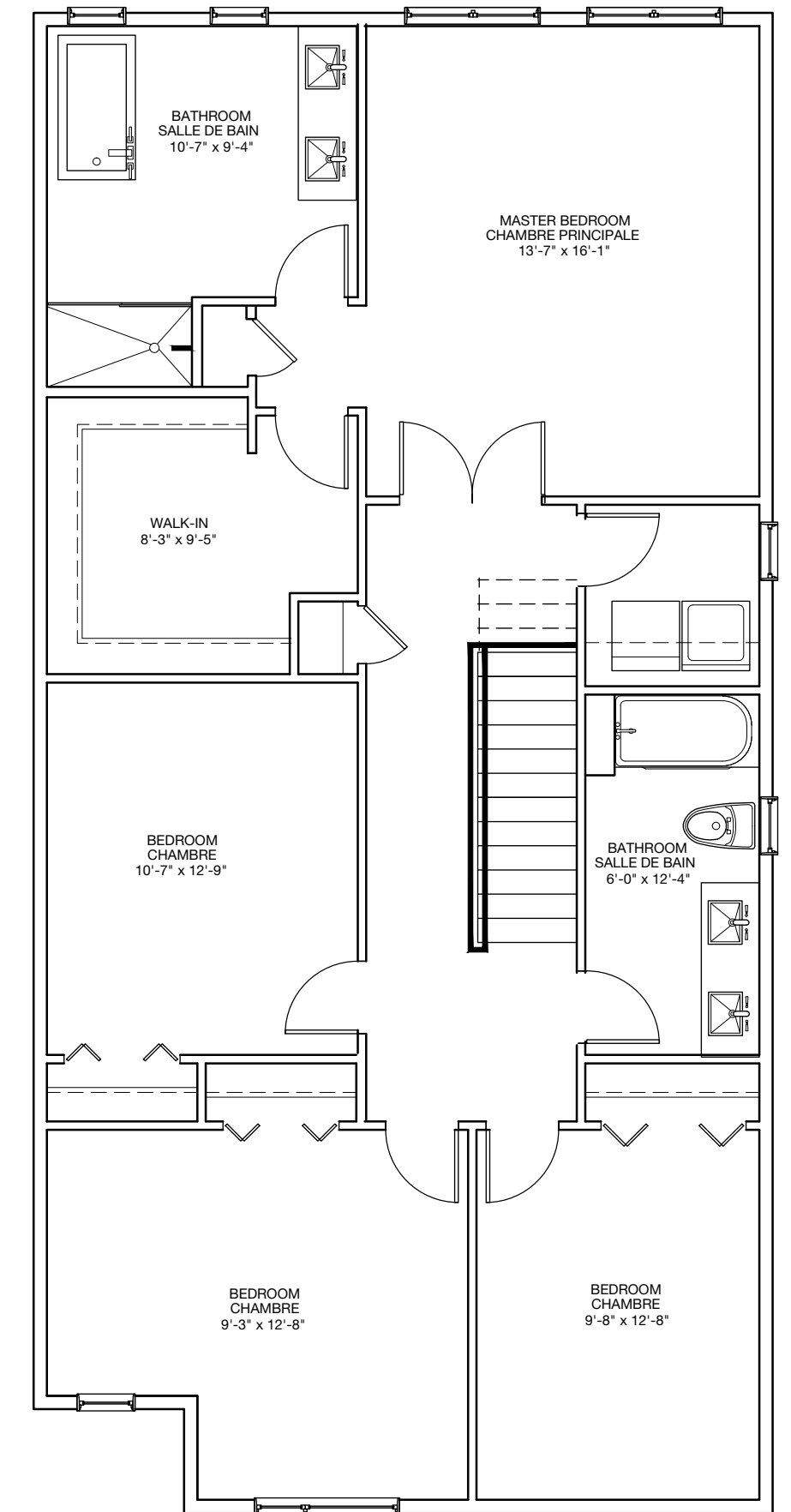
brigit



Garden level
Rez-de-jardin



Ground floor
Rez-de-chaussée



2nd floor
2^e étage

STEWART VILLAGE

SINGLE-FAMILY HOME | UNIFAMILIALE

MODEL 2 MODÈLE 2



4 Bedrooms
4 Chambres



2 Bathrooms + 1 powder room
2 Salles de bain + 1 salle d'eau

INCLUSIONS

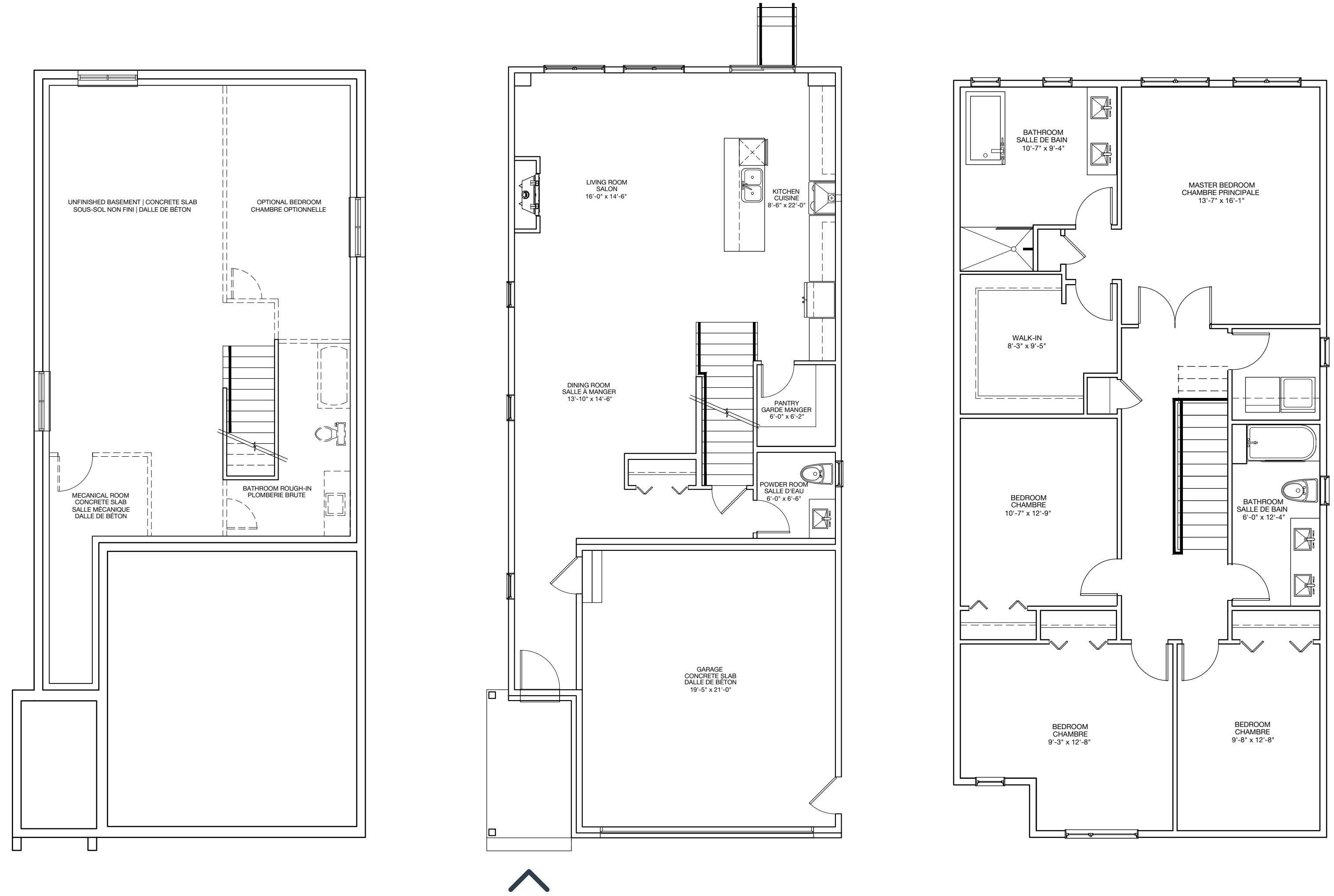
- 10 ft ceilings on main floor, 9 ft ceilings upstairs
- Walk-in closet in master bedroom
- Quartz or granite countertops
- Double undermount stainless steel kitchen sink and faucet with retractable spout
- Contemporary style freestanding bath
- Shower with glass door
- Natural gas powered air heater
- Gas fireplace
- Plafonds de 9 pi au rez-de-chaussée, 8 pi à l'étage
- Walk-in dans la chambre des maîtres
- Comptoirs en quartz
- Évier de cuisine double sous plan en inox et robinet avec bec rétractable
- Bain autoportant contemporain
- Douche avec porte de verre
- Chauffage à air propulsé au gaz naturel
- Foyer au gaz

Measurements are approximate. Les mesures sont approximatives.

These renderings are artist's concepts only. Specifications and floorplans subject to change without notice. | Ces illustrations sont des dessins d'artiste. Les spécifications et les plans de plancher peuvent changer sans préavis.

Area | Superficie 2,305 sq. ft. / pi²

brigil



Basement
Sous-sol

Ground floor
Rez-de-chaussée

2nd floor
2^e étage

STEWART VILLAGE

SINGLE-FAMILY HOME | UNIFAMILIALE

MODEL 3 - WALK OUT MODÈLE 3 - REZ-DE-JARDIN



3 Bedrooms
3 Chambres



2 Bathrooms + 1 powder room
2 Salles de bain + 1 salle d'eau

INCLUSIONS

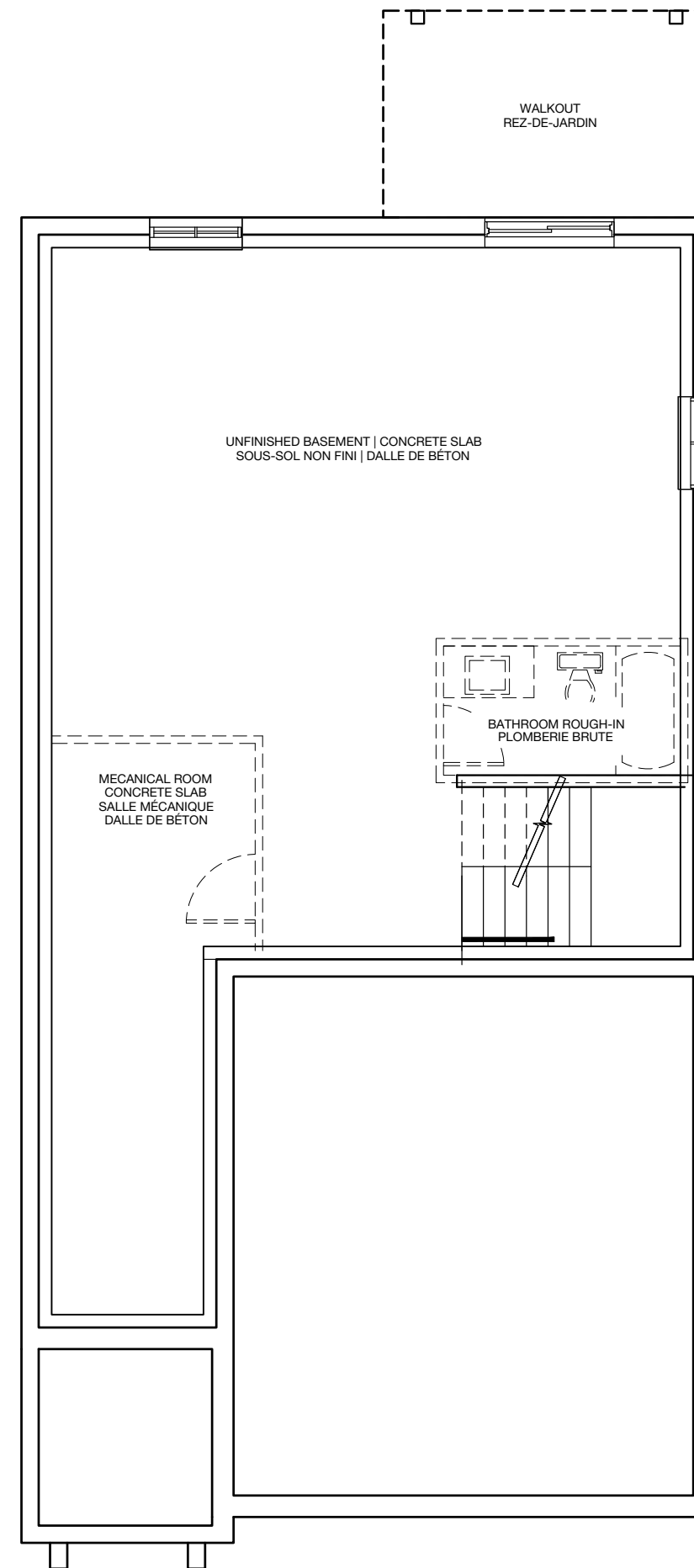
- 10 ft ceilings on main floor, 9 ft ceilings upstairs
- Walk-in closet in master bedroom
- Quartz or granite countertops
- Double undermount stainless steel kitchen sink and faucet with retractable spout
- Contemporary style freestanding bath
- Shower with glass door
- Natural gas powered air heater
- Gas fireplace
- Plafonds de 9 pi au rez-de-chaussée, 8 pi à l'étage
- Walk-in dans la chambre des maîtres
- Comptoirs en quartz
- Évier de cuisine double sous plan en inox et robinet avec bec rétractable
- Bain autoportant contemporain
- Douche avec porte de verre
- Chauffage à air propulsé au gaz naturel
- Foyer au gaz

Measurements are approximate. Les mesures sont approximatives.

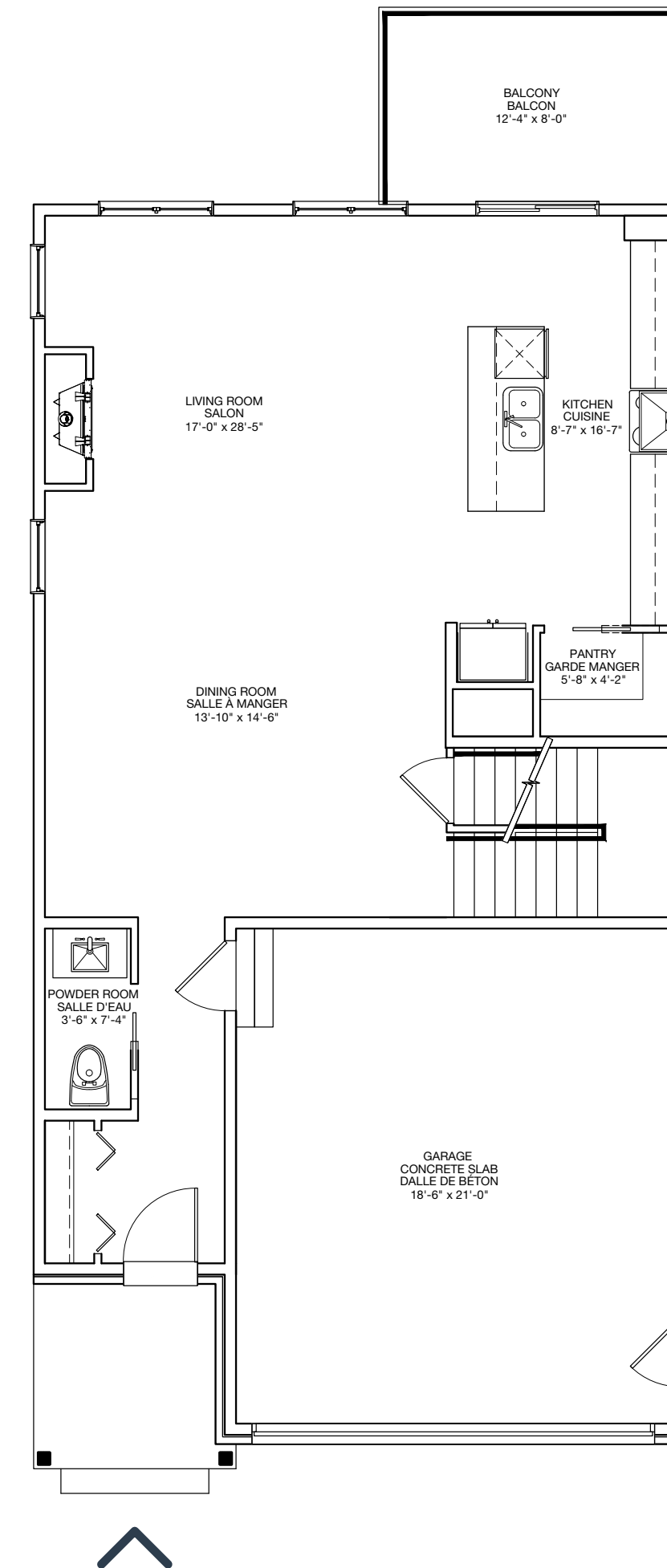
These renderings are artist's concepts only. Specifications and floorplans subject to change without notice. | Ces illustrations sont des dessins d'artiste. Les spécifications et les plans de plancher peuvent changer sans préavis.

Area | Superficie 2,039 sq. ft. / pi²

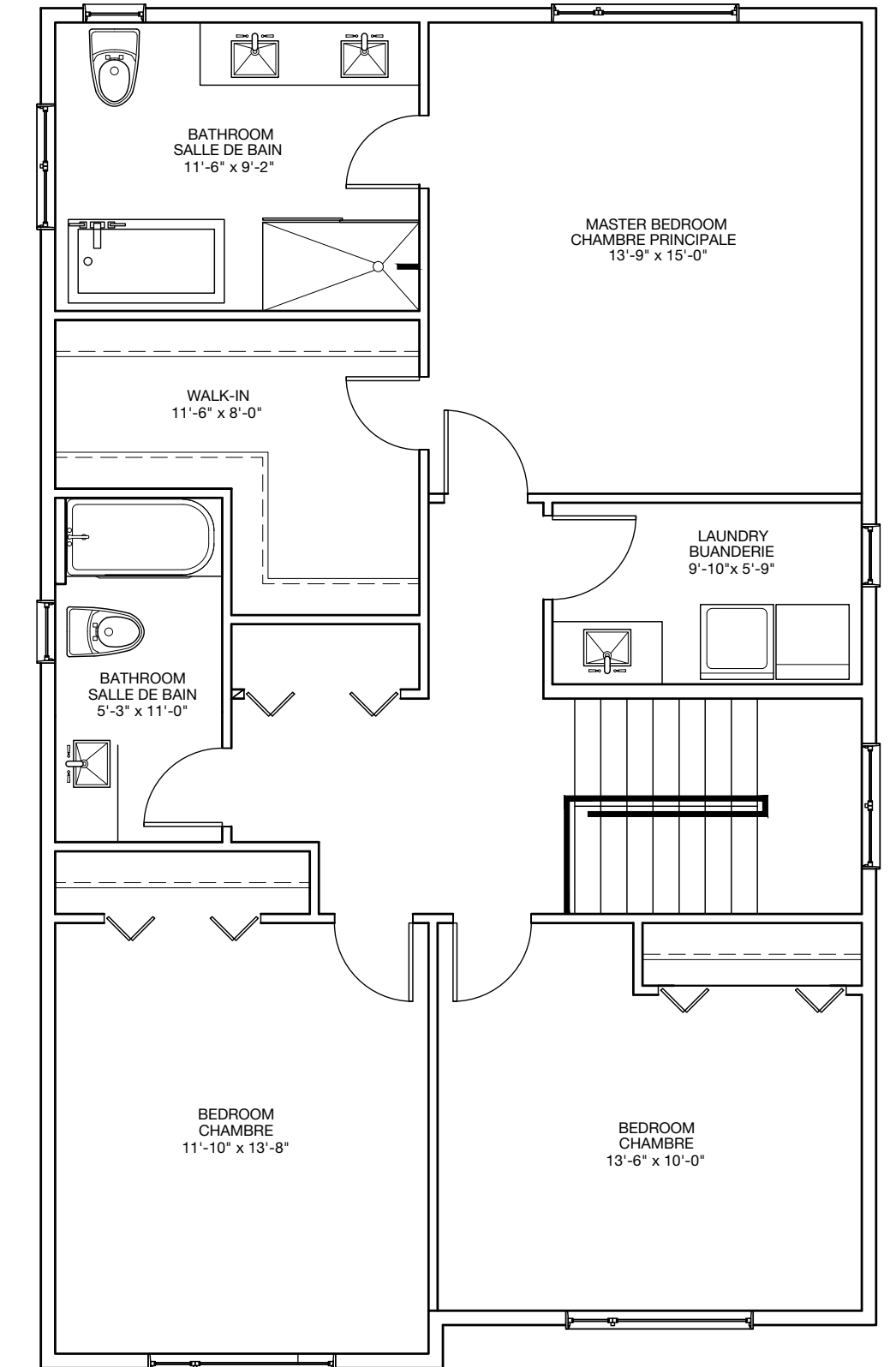
brigil



Garden level
Rez-de-jardin



Ground floor
Rez-de-chaussée



2nd floor
2^e étage

STEWART VILLAGE

SINGLE-FAMILY HOME | UNIFAMILIALE

MODEL 3 MODÈLE 3



3 Bedrooms
3 Chambres



2 Bathrooms + 1 powder room
2 Salles de bain + 1 salle d'eau

INCLUSIONS

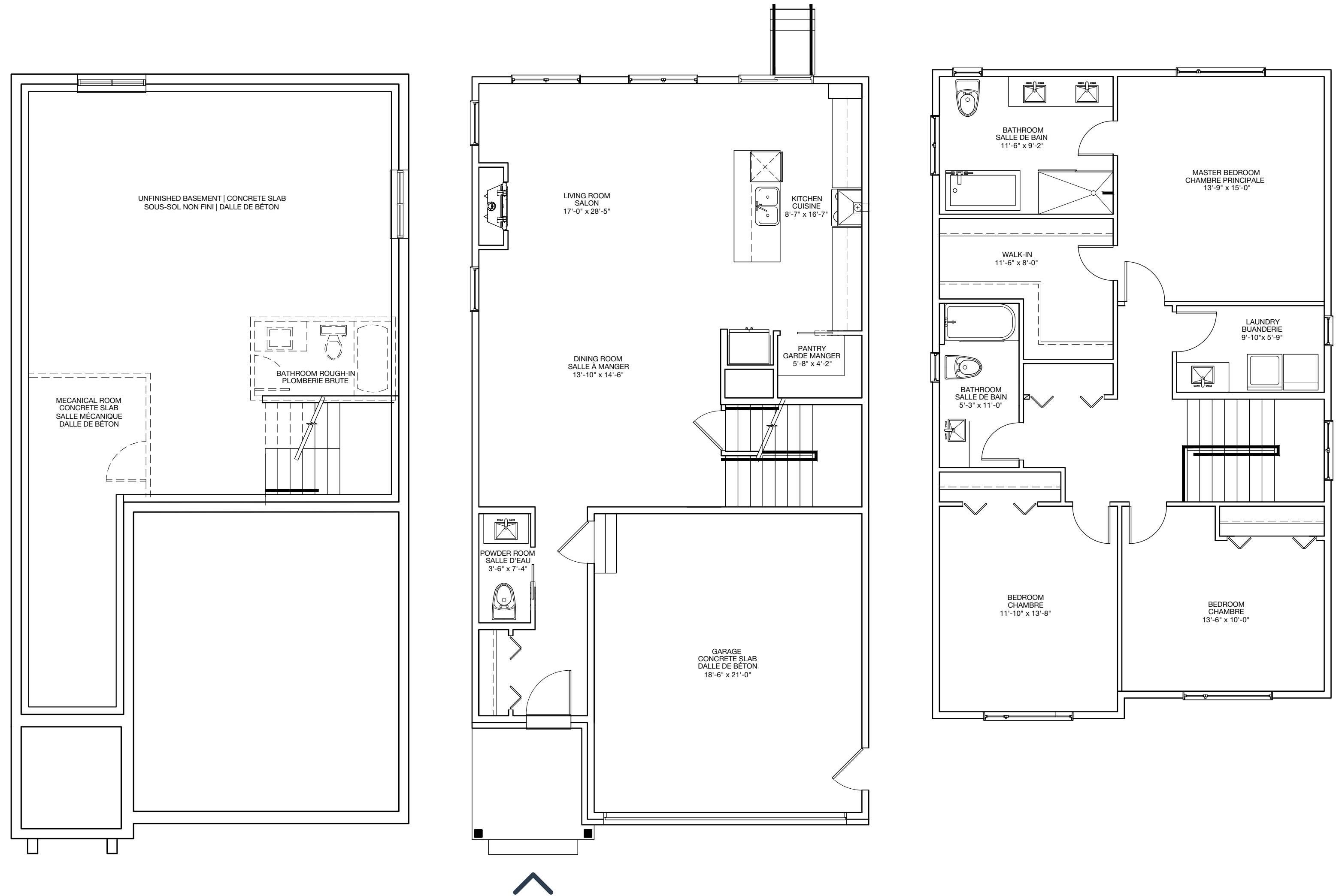
- 10 ft ceilings on main floor, 9 ft ceilings upstairs
- Walk-in closet in master bedroom
- Quartz or granite countertops
- Double undermount stainless steel kitchen sink and faucet with retractable spout
- Contemporary style freestanding bath
- Shower with glass door
- Natural gas powered air heater
- Gas fireplace
- Plafonds de 9 pi au rez-de-chaussée, 8 pi à l'étage
- Walk-in dans la chambre des maîtres
- Comptoirs en quartz
- Évier de cuisine double sous plan en inox et robinet avec bec rétractable
- Bain autoportant contemporain
- Douche avec porte de verre
- Chauffage à air propulsé au gaz naturel
- Foyer au gaz

Measurements are approximate. Les mesures sont approximatives.

These renderings are artist's concepts only. Specifications and floorplans subject to change without notice. | Ces illustrations sont des dessins d'artiste. Les spécifications et les plans de plancher peuvent changer sans préavis.

Area | Superficie 2,039 sq. ft. / pi²

brigil



Basement
Sous-sol

Ground floor
Rez-de-chaussée

2nd floor
2^e étage

STEWART VILLAGE

SINGLE-FAMILY HOME | UNIFAMILIALE

MODEL 4 MODÈLE 4



3 Bedrooms
3 Chambres



2 Bathrooms + 1 powder room
2 Salles de bain + 1 salle d'eau

INCLUSIONS

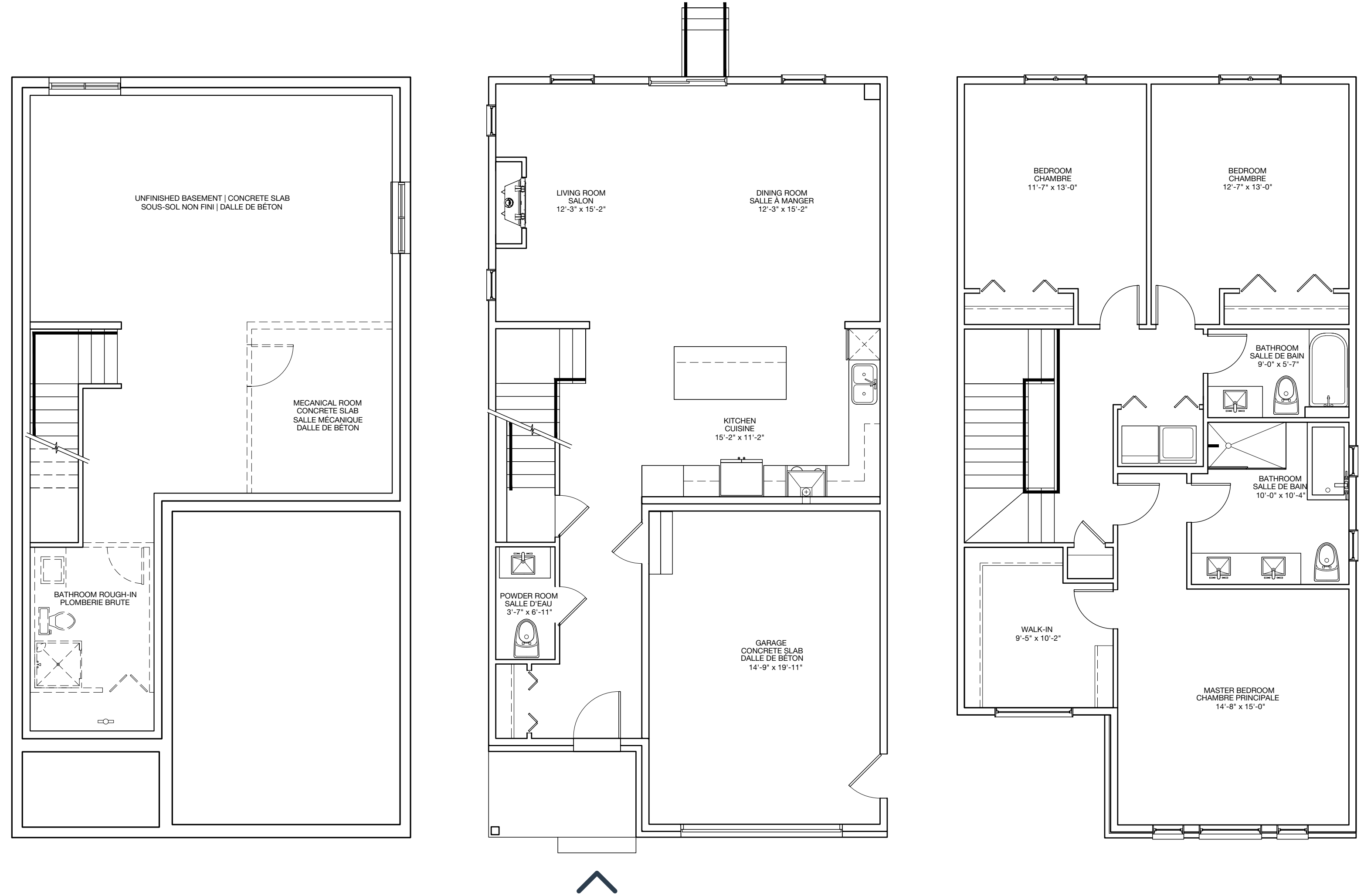
- 10 ft ceilings on main floor, 9 ft ceilings upstairs
- Walk-in closet in master bedroom
- Quartz or granite countertops
- Double undermount stainless steel kitchen sink and faucet with retractable spout
- Contemporary style freestanding bath
- Shower with glass door
- Natural gas powered air heater
- Gas fireplace
- Plafonds de 9 pi au rez-de-chaussée, 8 pi à l'étage
- Walk-in dans la chambre des maîtres
- Comptoirs en quartz
- Évier de cuisine double sous plan en inox et robinet avec bec rétractable
- Bain autoportant contemporain
- Douche avec porte de verre
- Chauffage à air propulsé au gaz naturel
- Foyer au gaz

Measurements are approximate. Les mesures sont approximatives.

These renderings are artist's concepts only. Specifications and floorplans subject to change without notice. | Ces illustrations sont des dessins d'artiste. Les spécifications et les plans de plancher peuvent changer sans préavis.

Area | Superficie 2,037 sq. ft. / pi²

brigil



Basement
Sous-sol

Ground floor
Rez-de-chaussée

2nd floor
2^e étage

STEWART VILLAGE

SINGLE-FAMILY HOME | UNIFAMILIALE

MODEL 5 - WALK OUT MODÈLE 5 - REZ-DE-JARDIN



4 Bedrooms + study
4 Chambres + bureau



2 Bathrooms + 1 powder room
2 Salles de bain + 1 salle d'eau

INCLUSIONS

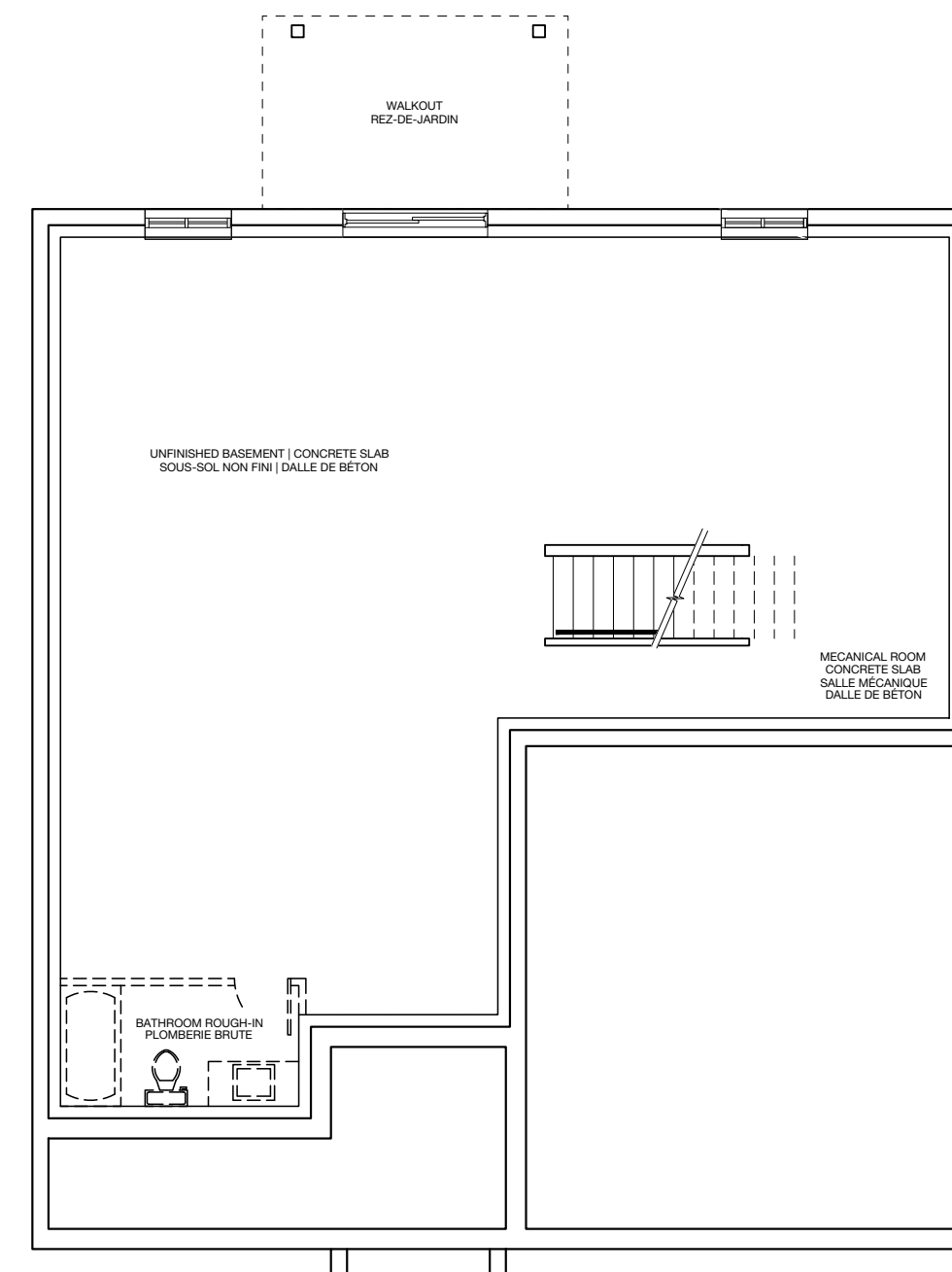
- 10 ft ceilings on main floor, 9 ft ceilings upstairs
- Walk-in closet in master bedroom
- Quartz or granite countertops
- Double undermount stainless steel kitchen sink and faucet with retractable spout
- Contemporary style freestanding bath
- Shower with glass door
- Natural gas powered air heater
- Gas fireplace
- Plafonds de 9 pi au rez-de-chaussée, 8 pi à l'étage
- Walk-in dans la chambre des maîtres
- Comptoirs en quartz
- Évier de cuisine double sous plan en inox et robinet avec bec rétractable
- Bain autoportant contemporain
- Douche avec porte de verre
- Chauffage à air propulsé au gaz naturel
- Foyer au gaz

Measurements are approximate. Les mesures sont approximatives.

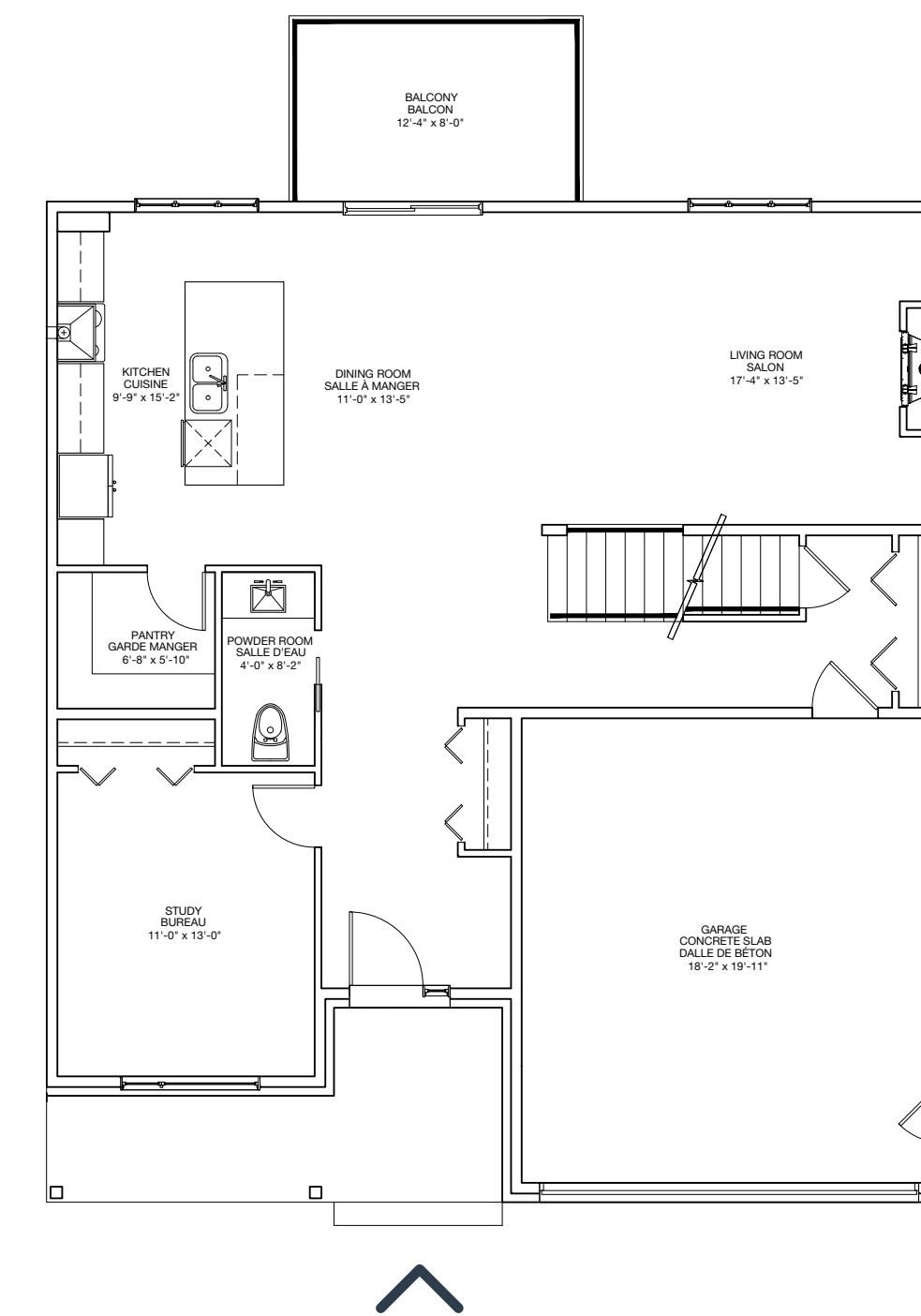
These renderings are artist's concepts only. Specifications and floorplans subject to change without notice. | Ces illustrations sont des dessins d'artiste. Les spécifications et les plans de plancher peuvent changer sans préavis.

Area | Superficie 2,591 sq. ft. / pi²

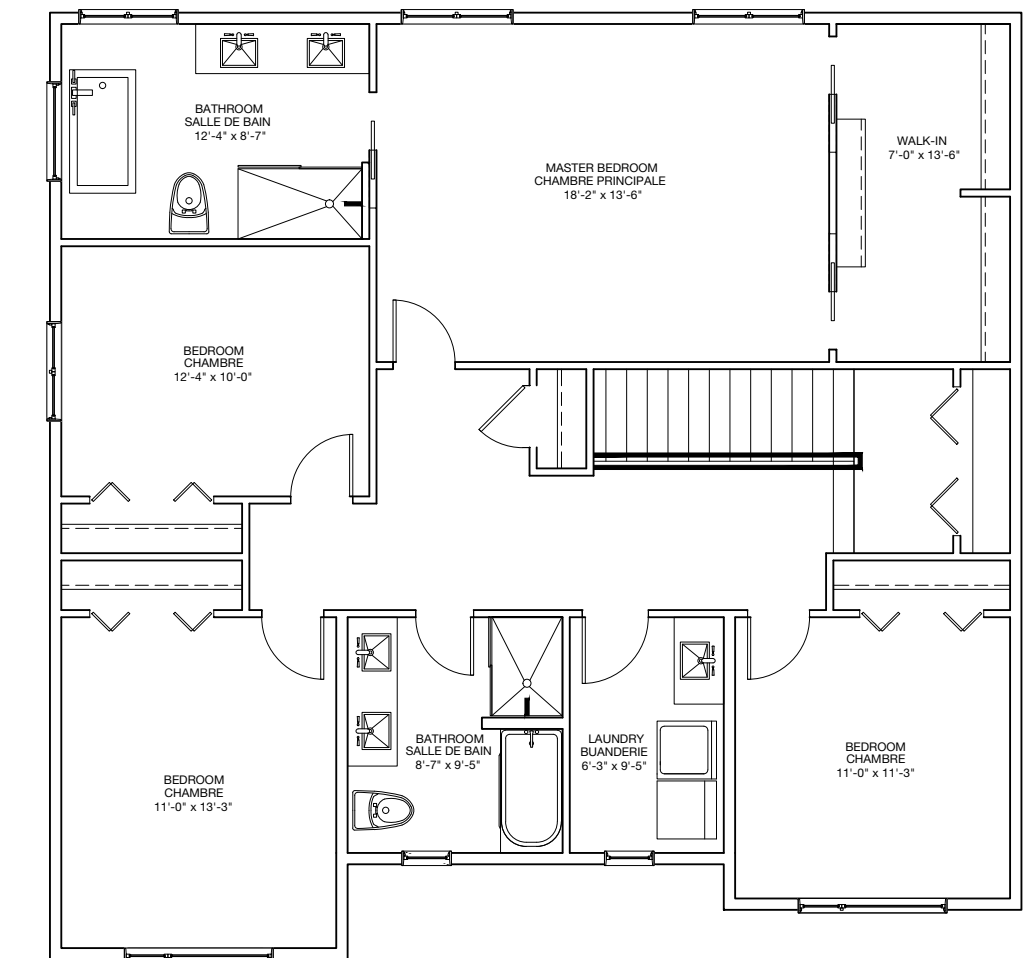
brigil



Garden level
Rez-de-jardin



Ground floor
Rez-de-chaussée



2nd floor
2^e étage

STEWART VILLAGE

SINGLE-FAMILY HOME | UNIFAMILIALE

MODEL 5 MODÈLE 5



4 Bedrooms + study
4 Chambres + bureau



2 Bathrooms + 1 powder room
2 Salles de bain + 1 salle d'eau

INCLUSIONS

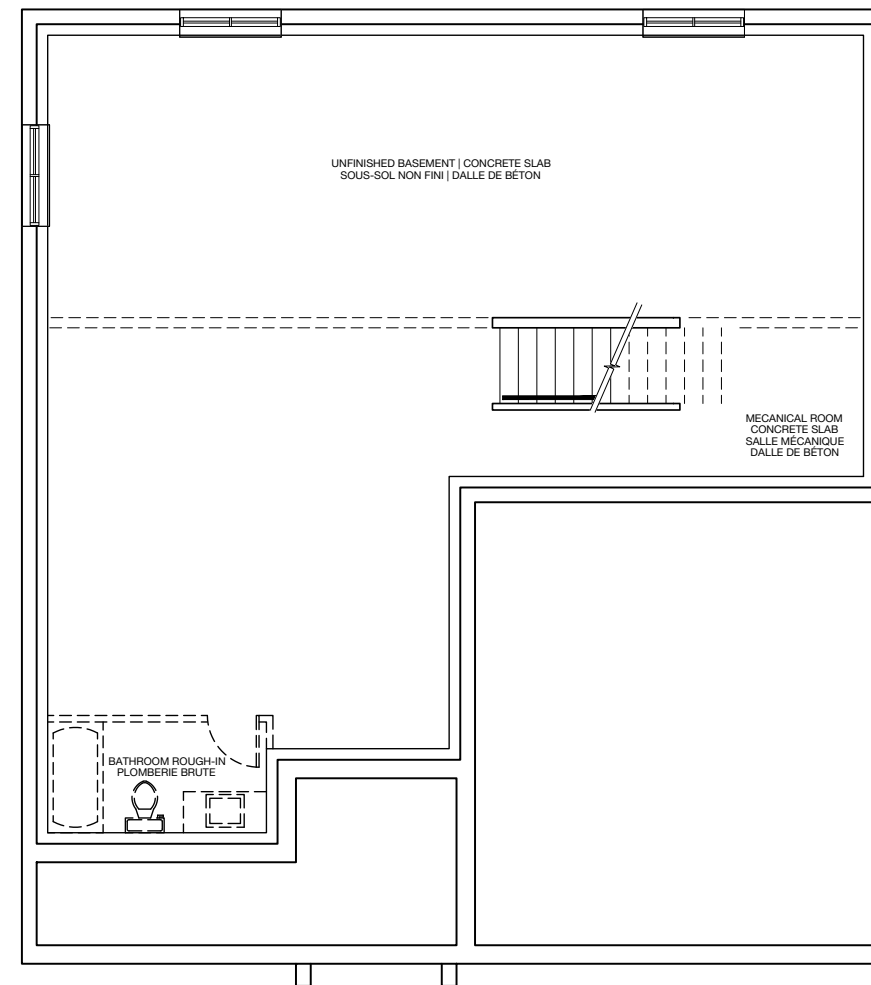
- 10 ft ceilings on main floor, 9 ft ceilings upstairs
- Walk-in closet in master bedroom
- Quartz or granite countertops
- Double undermount stainless steel kitchen sink and faucet with retractable spout
- Contemporary style freestanding bath
- Shower with glass door
- Natural gas powered air heater
- Gas fireplace
- Plafonds de 9 pi au rez-de-chaussée, 8 pi à l'étage
- Walk-in dans la chambre des maîtres
- Comptoirs en quartz
- Évier de cuisine double sous plan en inox et robinet avec bec rétractable
- Bain autoportant contemporain
- Douche avec porte de verre
- Chauffage à air propulsé au gaz naturel
- Foyer au gaz

Measurements are approximate. Les mesures sont approximatives.

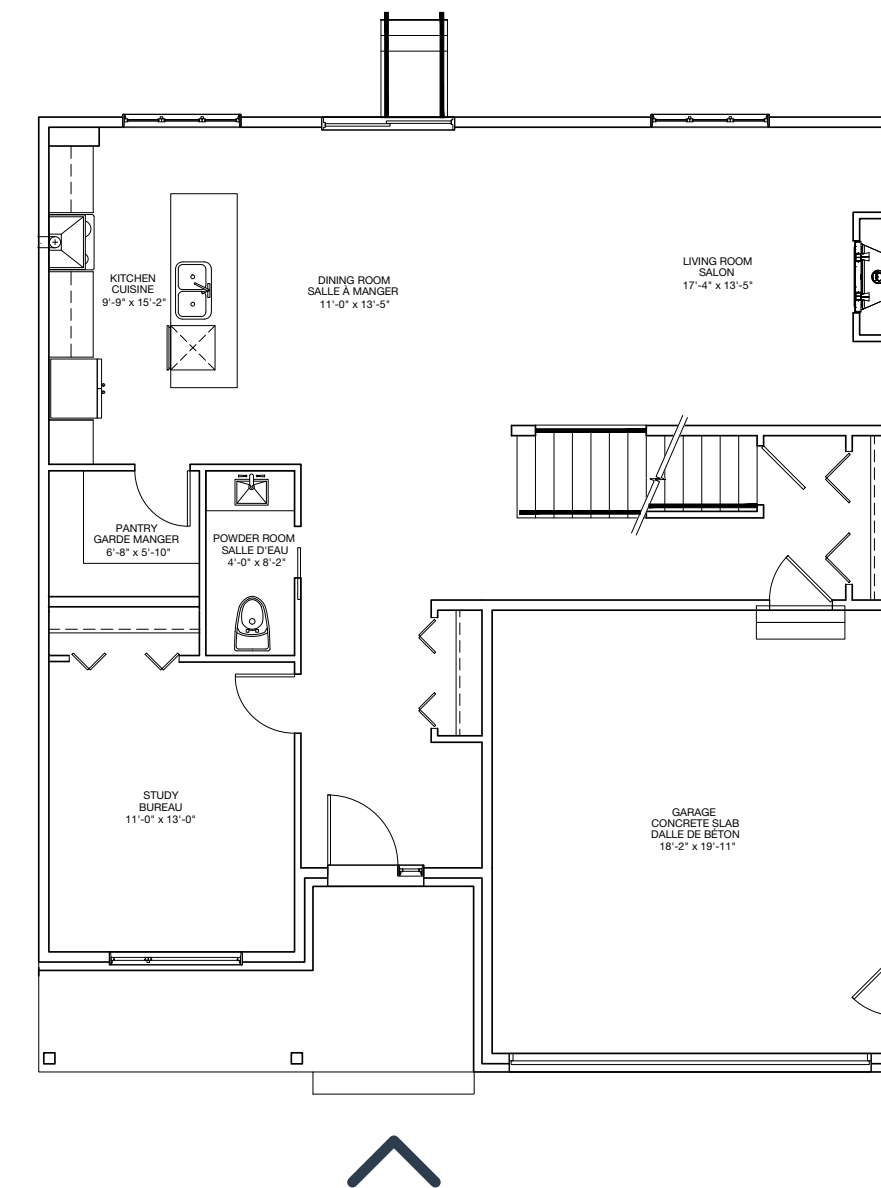
These renderings are artist's concepts only. Specifications and floorplans subject to change without notice. | Ces illustrations sont des dessins d'artiste. Les spécifications et les plans de plancher peuvent changer sans préavis.

Area | Superficie 2,591 sq. ft. / pi²

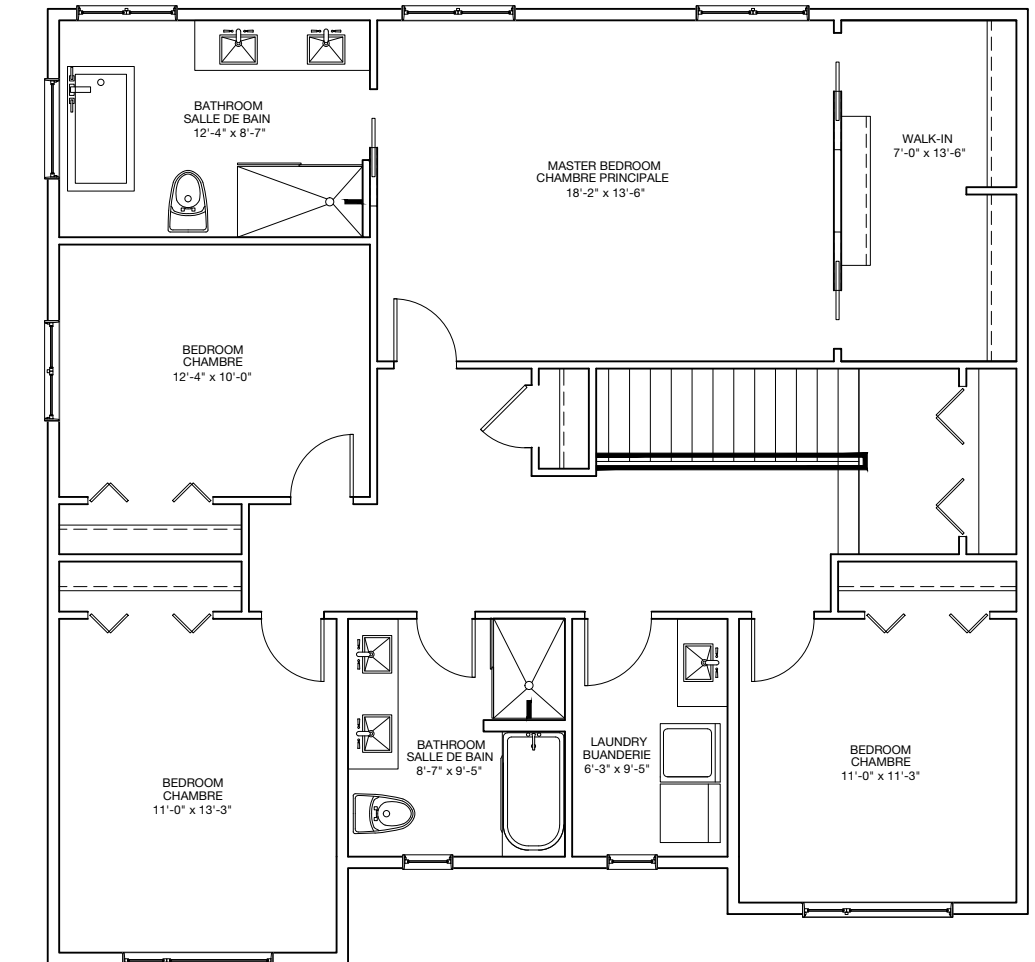
brigil



Basement
Sous-sol



Ground floor
Rez-de-chaussée



2nd floor
2^e étage

STEWART VILLAGE

SINGLE-FAMILY HOME | UNIFAMILIALE

MODEL 6 - WALK OUT MODÈLE 6 - REZ-DE-JARDIN



4 Bedrooms + study
4 Chambres + bureau



2 Bathrooms + 1 powder room
2 Salles de bain + 1 salle d'eau

INCLUSIONS

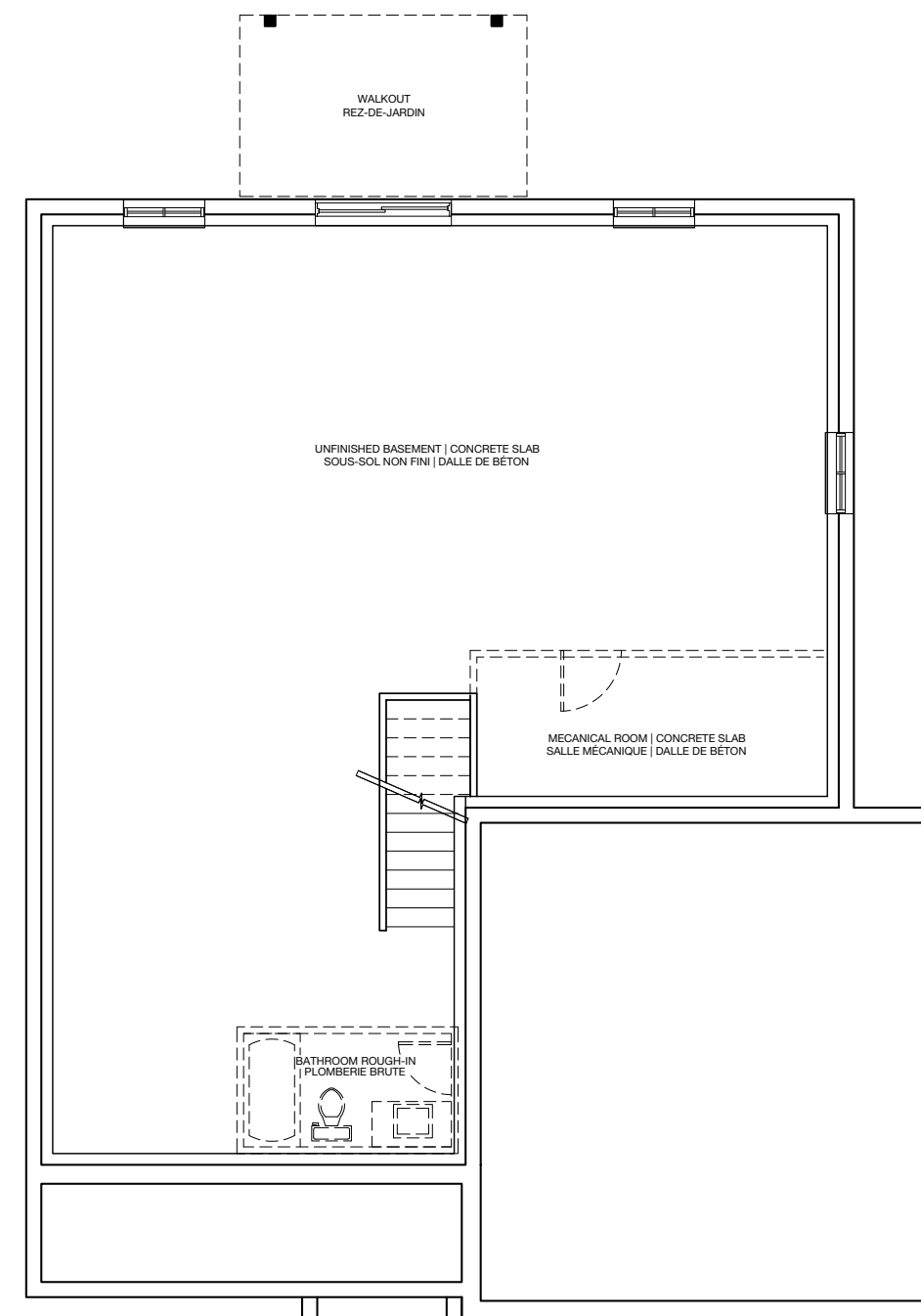
- 10 ft ceilings on main floor, 9 ft ceilings upstairs
- Walk-in closet in master bedroom
- Quartz or granite countertops
- Double undermount stainless steel kitchen sink and faucet with retractable spout
- Contemporary style freestanding bath
- Shower with glass door
- Natural gas powered air heater
- Gas fireplace
- Plafonds de 9 pi au rez-de-chaussée, 8 pi à l'étage
- Walk-in dans la chambre des maîtres
- Comptoirs en quartz
- Évier de cuisine double sous plan en inox et robinet avec bec rétractable
- Bain autoportant contemporain
- Douche avec porte de verre
- Chauffage à air propulsé au gaz naturel
- Foyer au gaz

Measurements are approximate. Les mesures sont approximatives.

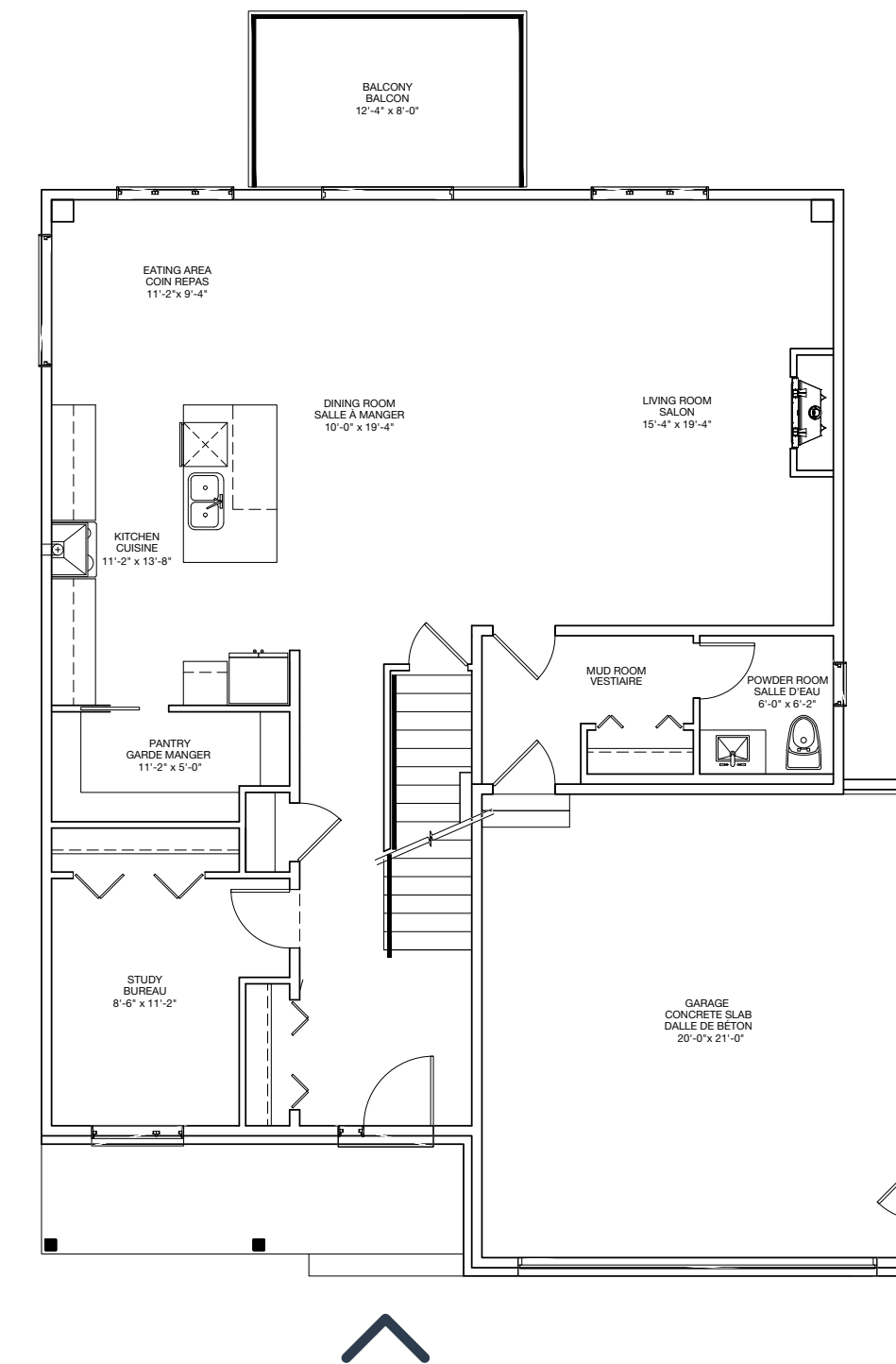
These renderings are artist's concepts only. Specifications and floorplans subject to change without notice. | Ces illustrations sont des dessins d'artiste. Les spécifications et les plans de plancher peuvent changer sans préavis.

Area | Superficie 2,644 sq. ft. / pi²

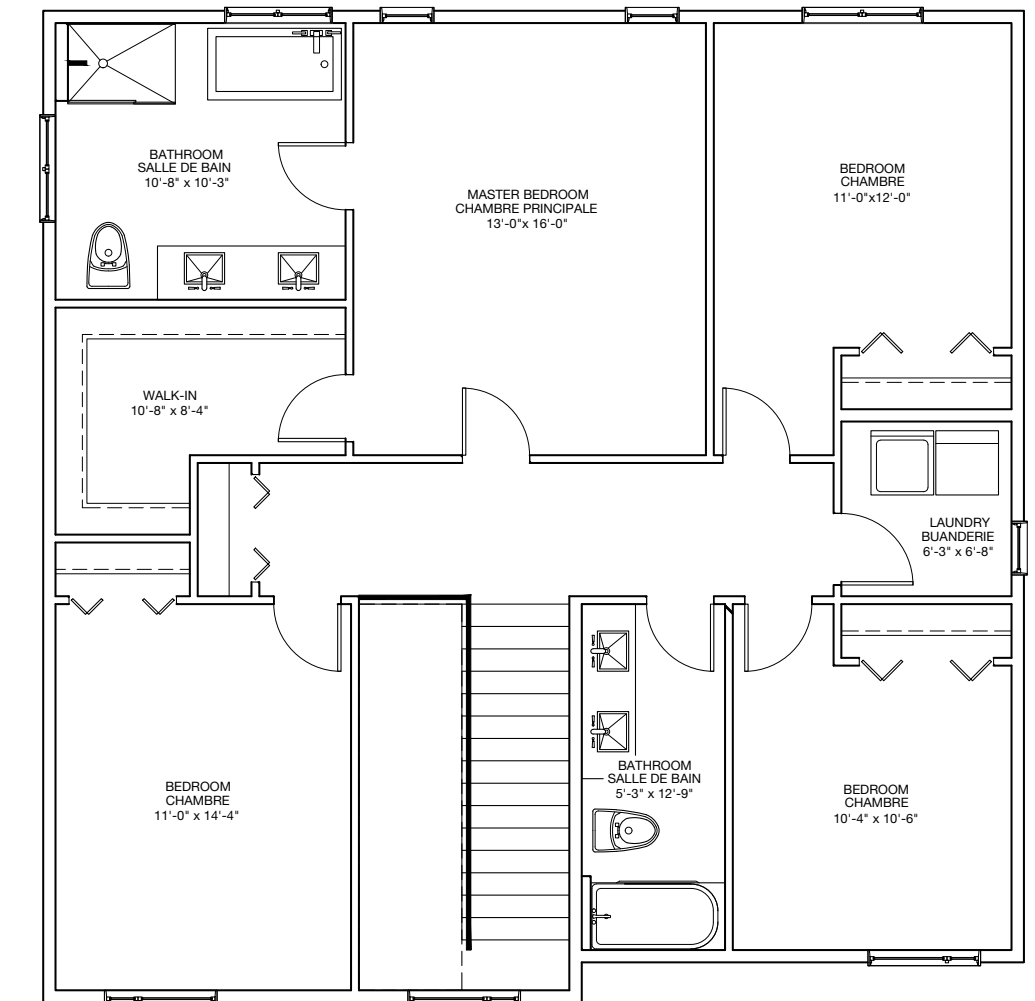
brigil



Garden level
Rez-de-jardin



Ground floor
Rez-de-chaussée



2nd floor
2^e étage

STEWART VILLAGE

SINGLE-FAMILY HOME | UNIFAMILIALE

MODEL 6 MODÈLE 6



4 Bedrooms + study
4 Chambres + bureau



2 Bathrooms + 1 powder room
2 Salles de bain + 1 salle d'eau

INCLUSIONS

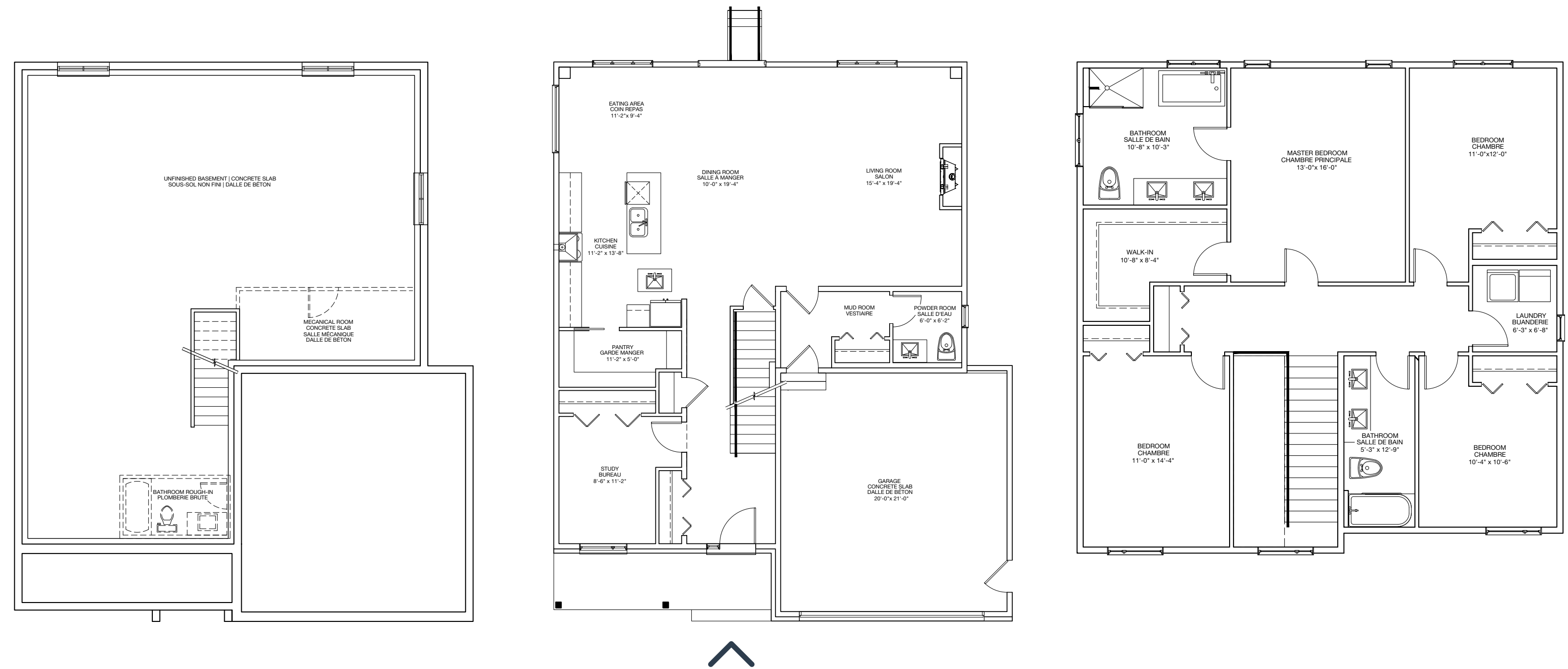
- 10 ft ceilings on main floor, 9 ft ceilings upstairs
- Walk-in closet in master bedroom
- Quartz or granite countertops
- Double undermount stainless steel kitchen sink and faucet with retractable spout
- Contemporary style freestanding bath
- Shower with glass door
- Natural gas powered air heater
- Gas fireplace
- Plafonds de 9 pi au rez-de-chaussée, 8 pi à l'étage
- Walk-in dans la chambre des maîtres
- Comptoirs en quartz
- Évier de cuisine double sous plan en inox et robinet avec bec rétractable
- Bain autoportant contemporain
- Douche avec porte de verre
- Chauffage à air propulsé au gaz naturel
- Foyer au gaz

Measurements are approximate. Les mesures sont approximatives.

These renderings are artist's concepts only. Specifications and floorplans subject to change without notice. | Ces illustrations sont des dessins d'artiste. Les spécifications et les plans de plancher peuvent changer sans préavis.

Area | Superficie 2,644 sq. ft. / pi²

brigil



Basement
Sous-sol

Ground floor
Rez-de-chaussée

2nd floor
2^e étage

STEWART VILLAGE

SINGLE-FAMILY HOME | UNIFAMILIALE

MODEL 7 - WALK OUT MODÈLE 7 - REZ-DE-JARDIN



3 Bedrooms
3 Chambres



2 Bathrooms
2 Salles de bain

INCLUSIONS

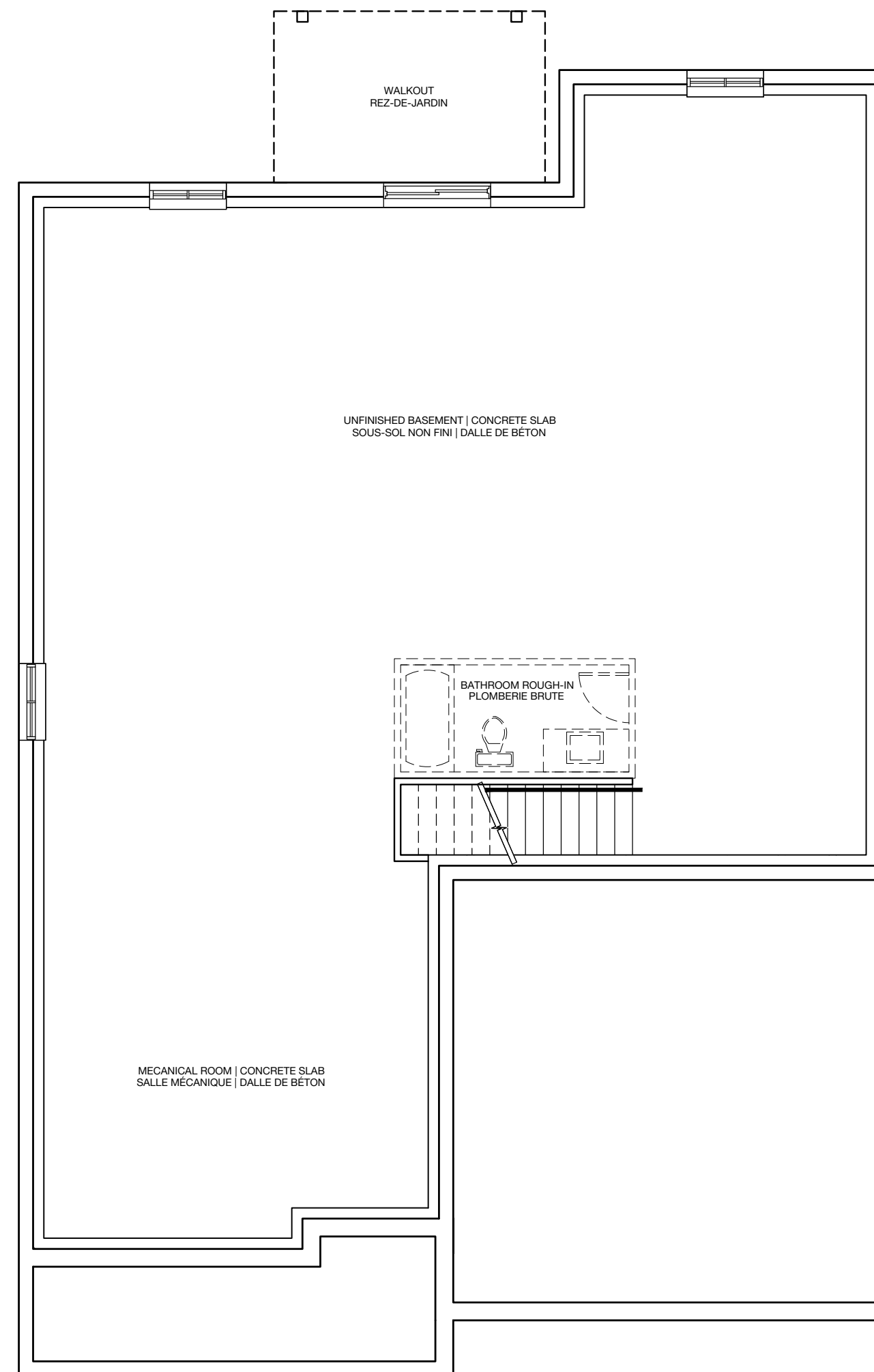
- 10 ft ceilings on main floor, 9 ft ceilings upstairs
- Walk-in closet in master bedroom
- Quartz or granite countertops
- Double undermount stainless steel kitchen sink and faucet with retractable spout
- Contemporary style freestanding bath
- Shower with glass door
- Natural gas powered air heater
- Gas fireplace
- Plafonds de 9 pi au rez-de-chaussée, 8 pi à l'étage
- Walk-in dans la chambre des maîtres
- Comptoirs en quartz
- Évier de cuisine double sous plan en inox et robinet avec bec rétractable
- Bain autoportant contemporain
- Douche avec porte de verre
- Chauffage à air propulsé au gaz naturel
- Foyer au gaz

Measurements are approximate. Les mesures sont approximatives.

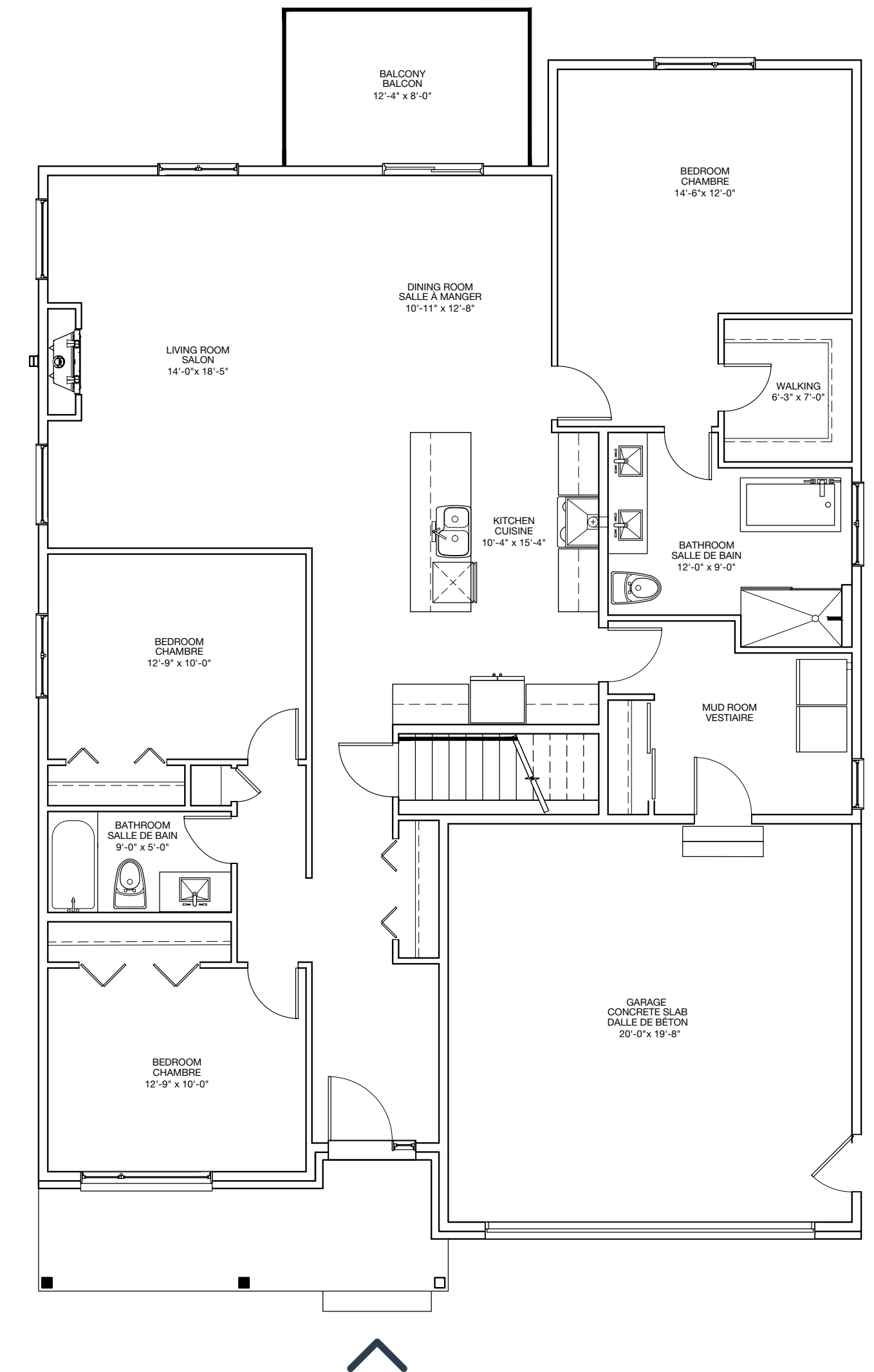
These renderings are artist's concepts only. Specifications and floorplans subject to change without notice. | Ces illustrations sont des dessins d'artiste. Les spécifications et les plans de plancher peuvent changer sans préavis.

Area | Superficie 1,766 sq. ft. / pi²

brigil



Garden level
Rez-de-jardin



Ground floor
Rez-de-chaussée

STEWART VILLAGE

SINGLE-FAMILY HOME | UNIFAMILIALE

MODEL 7 MODÈLE 7



3 Bedrooms
3 Chambres



2 Bathrooms
2 Salles de bain

INCLUSIONS

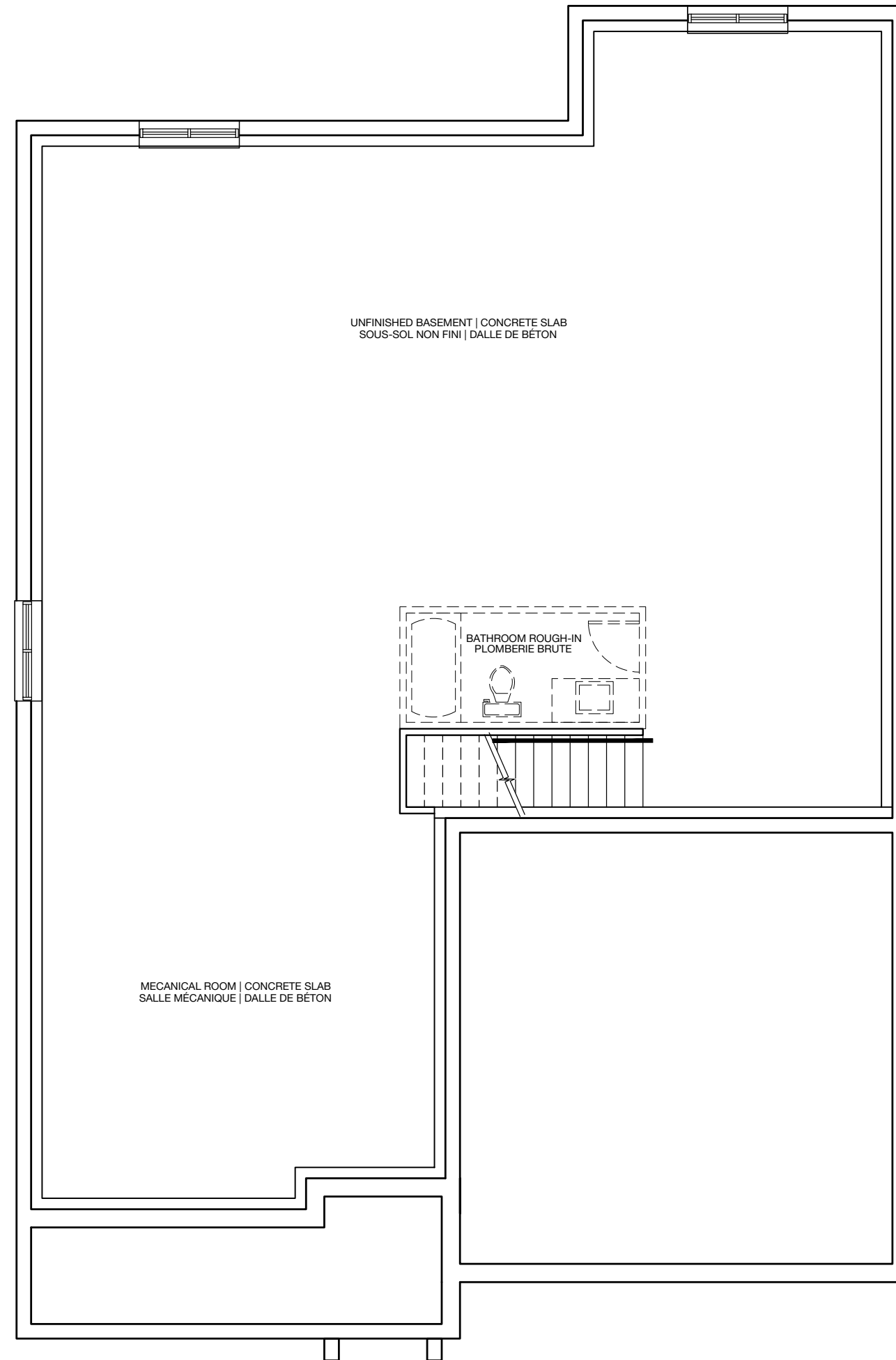
- 10 ft ceilings on main floor, 9 ft ceilings upstairs
- Walk-in closet in master bedroom
- Quartz or granite countertops
- Double undermount stainless steel kitchen sink and faucet with retractable spout
- Contemporary style freestanding bath
- Shower with glass door
- Natural gas powered air heater
- Gas fireplace
- Plafonds de 9 pi au rez-de-chaussée, 8 pi à l'étage
- Walk-in dans la chambre des maîtres
- Comptoirs en quartz
- Évier de cuisine double sous plan en inox et robinet avec bec rétractable
- Bain autoportant contemporain
- Douche avec porte de verre
- Chauffage à air propulsé au gaz naturel
- Foyer au gaz

Measurements are approximate. Les mesures sont approximatives.

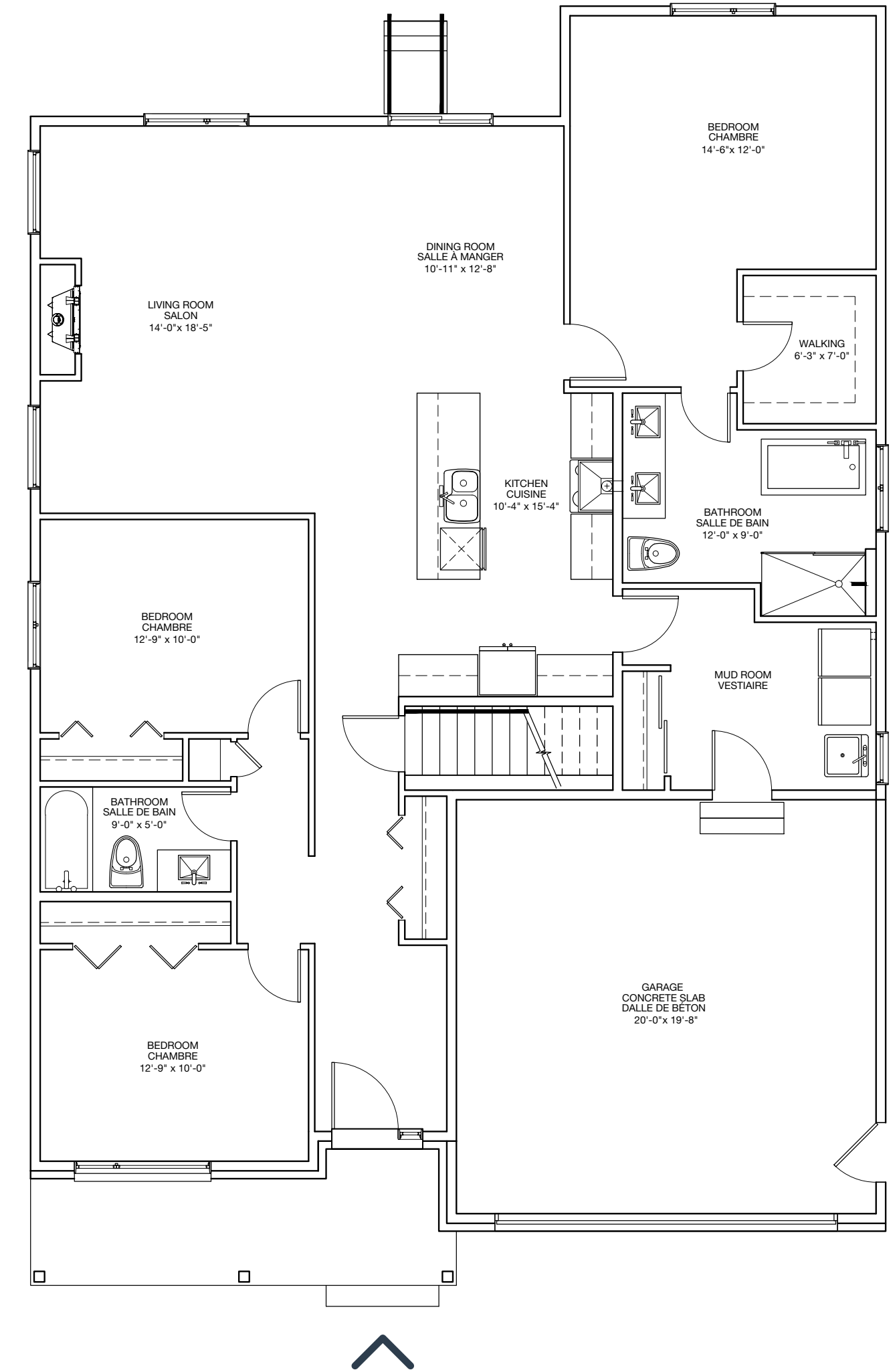
These renderings are artist's concepts only. Specifications and floorplans subject to change without notice. | Ces illustrations sont des dessins d'artiste. Les spécifications et les plans de plancher peuvent changer sans préavis.

Area | Superficie 1,766 sq. ft. / pi²

brigil



Basement
Sous-sol



Ground floor
Rez-de-chaussée

STEWART VILLAGE

TOWNHOUSE | MAISON JARDIN

RIGHT CENTER UNIT UNITÉ DE CENTRE DROIT



3 Bedrooms
3 Chambres



2 Bathrooms + 1 powder room
2 Salles de bain + 1 salle d'eau

INCLUSIONS

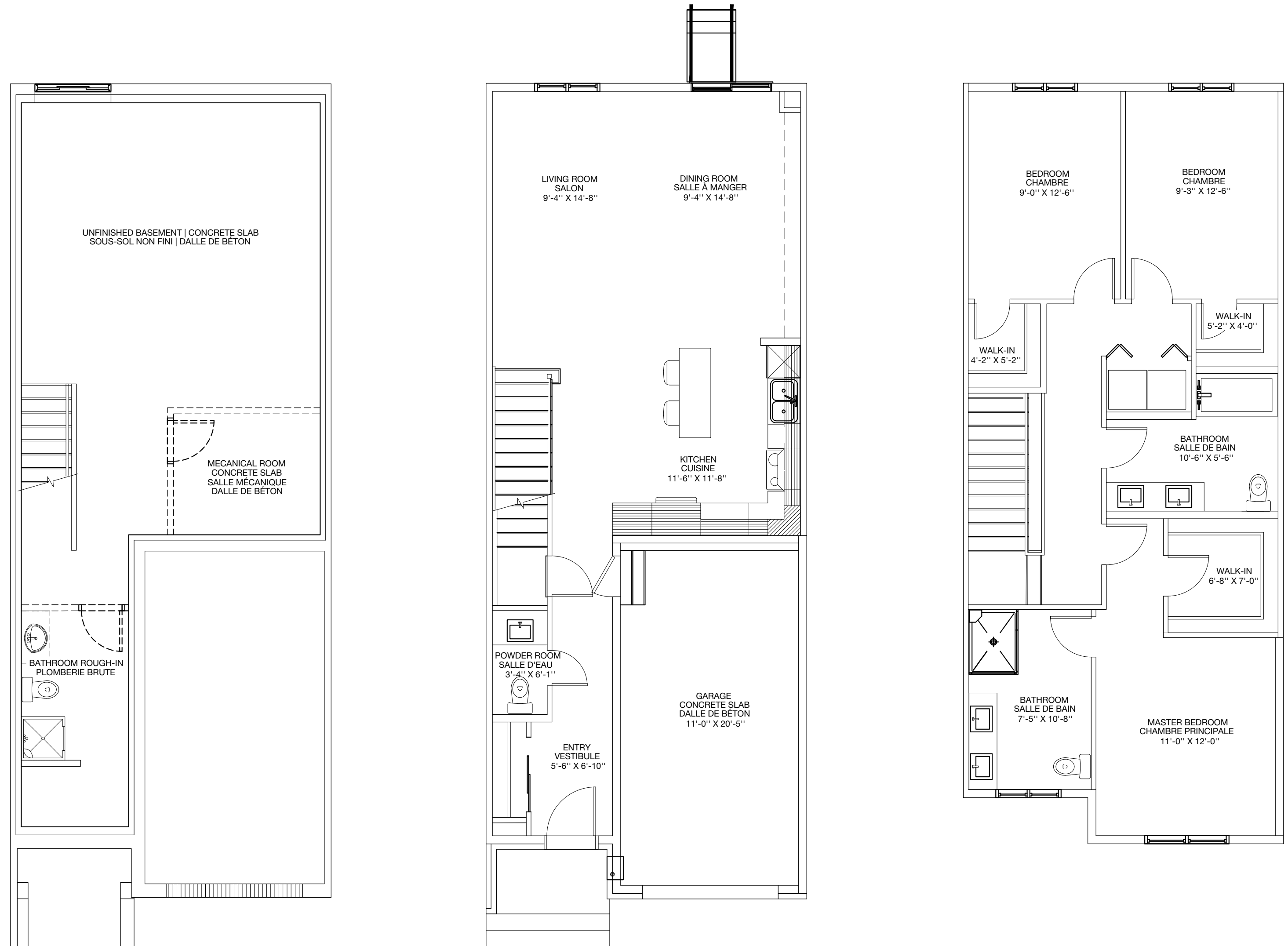
- 10 ft ceilings on main floor, 9 ft ceilings upstairs
- Walk-in closet in master bedroom
- Quartz or granite countertops
- Double undermount stainless steel kitchen sink and faucet with retractable spout
- Contemporary style freestanding bath
- Shower with glass door
- Natural gas powered air heater
- Plafonds de 9 pi au rez-de-chaussée, 8 pi à l'étage
- Walk-in dans la chambre des maîtres
- Comptoirs en quartz
- Évier de cuisine double sous plan en inox et robinet avec bec rétractable
- Bain autoportant contemporain
- Douche avec porte de verre
- Chauffage à air propulsé au gaz naturel

Measurements are approximate. Les mesures sont approximatives.

These renderings are artist's concepts only. Specifications and floorplans subject to change without notice. | Ces illustrations sont des dessins d'artiste. Les spécifications et les plans de plancher peuvent changer sans préavis.

Area | Superficie 1,615 sq. ft. / pi²

brigil



Basement
Sous-sol

Ground floor
Rez-de-chaussée

2nd floor
2^e étage

STEWART VILLAGE

TOWNHOUSE | MAISON JARDIN

LEFT CENTER UNIT UNITÉ DE CENTRE GAUCHE



3 Bedrooms
3 Chambres



2 Bathrooms + 1 powder room
2 Salles de bain + 1 salle d'eau

INCLUSIONS

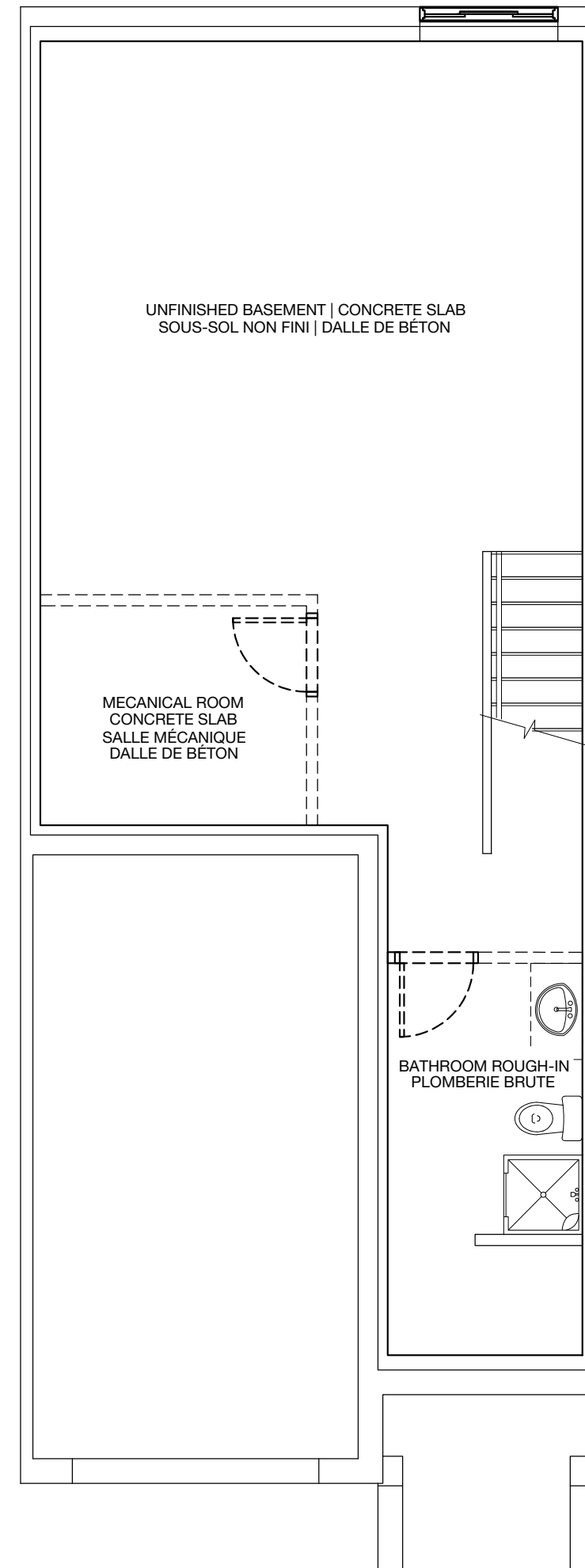
- 10 ft ceilings on main floor, 9 ft ceilings upstairs
- Walk-in closet in master bedroom
- Quartz or granite countertops
- Double undermount stainless steel kitchen sink and faucet with retractable spout
- Contemporary style freestanding bath
- Shower with glass door
- Natural gas powered air heater
- Plafonds de 9 pi au rez-de-chaussée, 8 pi à l'étage
- Walk-in dans la chambre des maîtres
- Comptoirs en quartz
- Évier de cuisine double sous plan en inox et robinet avec bec rétractable
- Bain autoportant contemporain
- Douche avec porte de verre
- Chauffage à air propulsé au gaz naturel

Measurements are approximate. Les mesures sont approximatives.

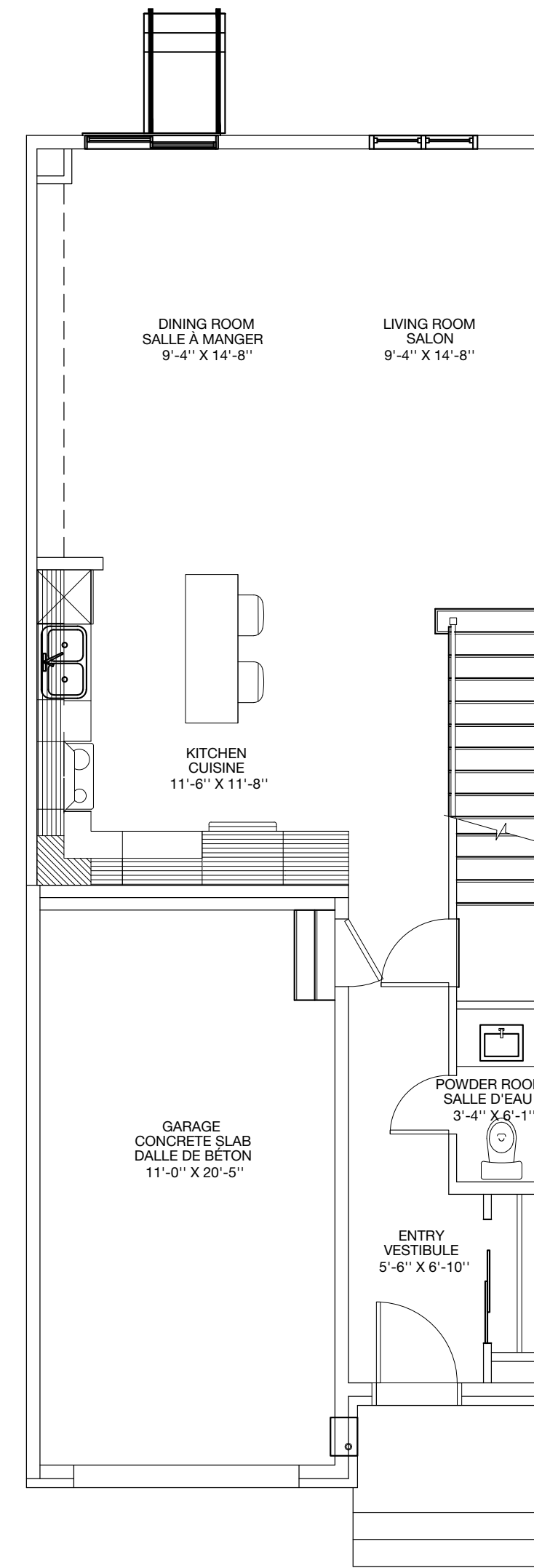
These renderings are artist's concepts only. Specifications and floorplans subject to change without notice. | Ces illustrations sont des dessins d'artiste. Les spécifications et les plans de plancher peuvent changer sans préavis.

Area | Superficie 1,615 sq. ft. / pi²

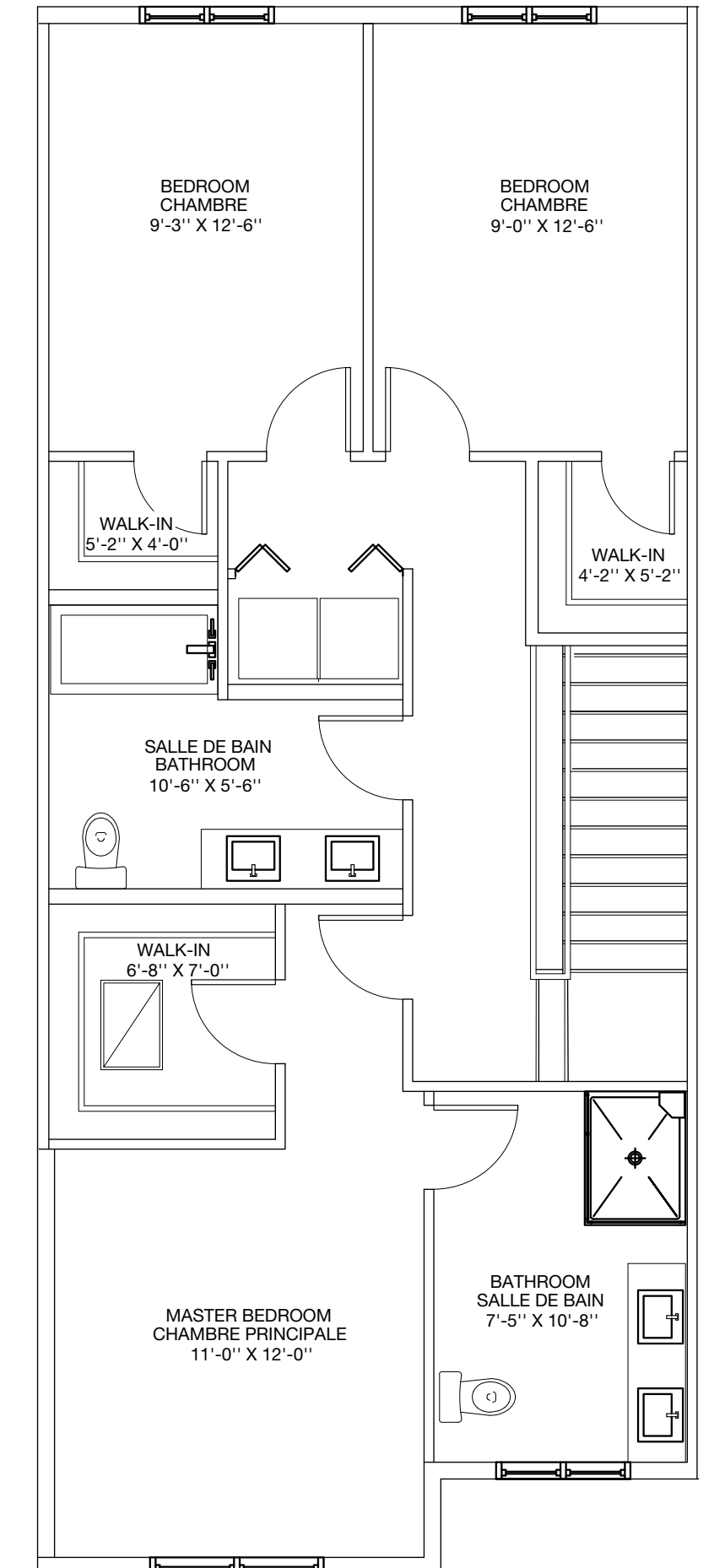
brigil



Basement
Sous-sol



Ground floor
Rez-de-chaussée



2nd floor
2^e étage

STEWART VILLAGE

TOWNHOUSE | MAISON JARDIN

RIGHT CORNER UNIT UNITÉ DE COIN DROIT



3 Bedrooms
3 Chambres



2 Bathrooms + 1 powder room
2 Salles de bain + 1 salle d'eau

INCLUSIONS

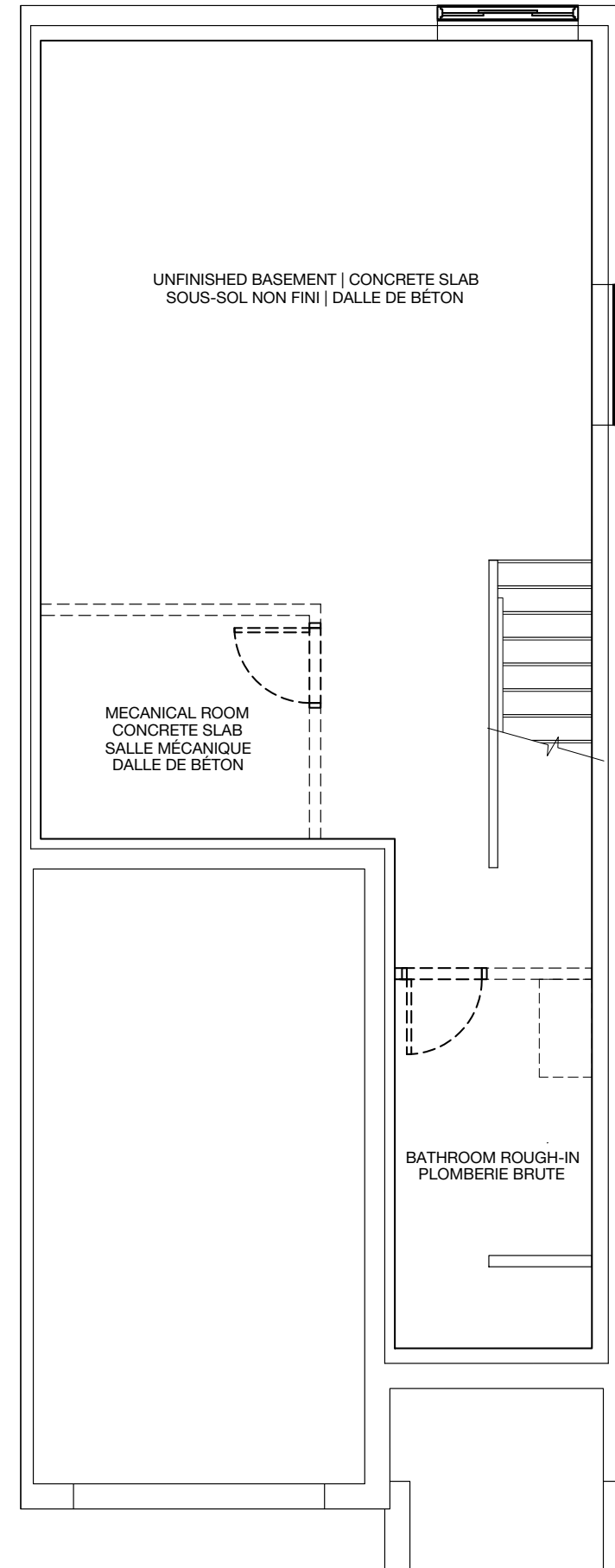
- 10 ft ceilings on main floor, 9 ft ceilings upstairs
- Walk-in closet in master bedroom
- Quartz or granite countertops
- Double undermount stainless steel kitchen sink and faucet with retractable spout
- Contemporary style freestanding bath
- Shower with glass door
- Natural gas powered air heater
- Plafonds de 9 pi au rez-de-chaussée, 8 pi à l'étage
- Walk-in dans la chambre des maîtres
- Comptoirs en quartz
- Évier de cuisine double sous plan en inox et robinet avec bec rétractable
- Bain autoportant contemporain
- Douche avec porte de verre
- Chauffage à air propulsé au gaz naturel

Measurements are approximate. Les mesures sont approximatives.

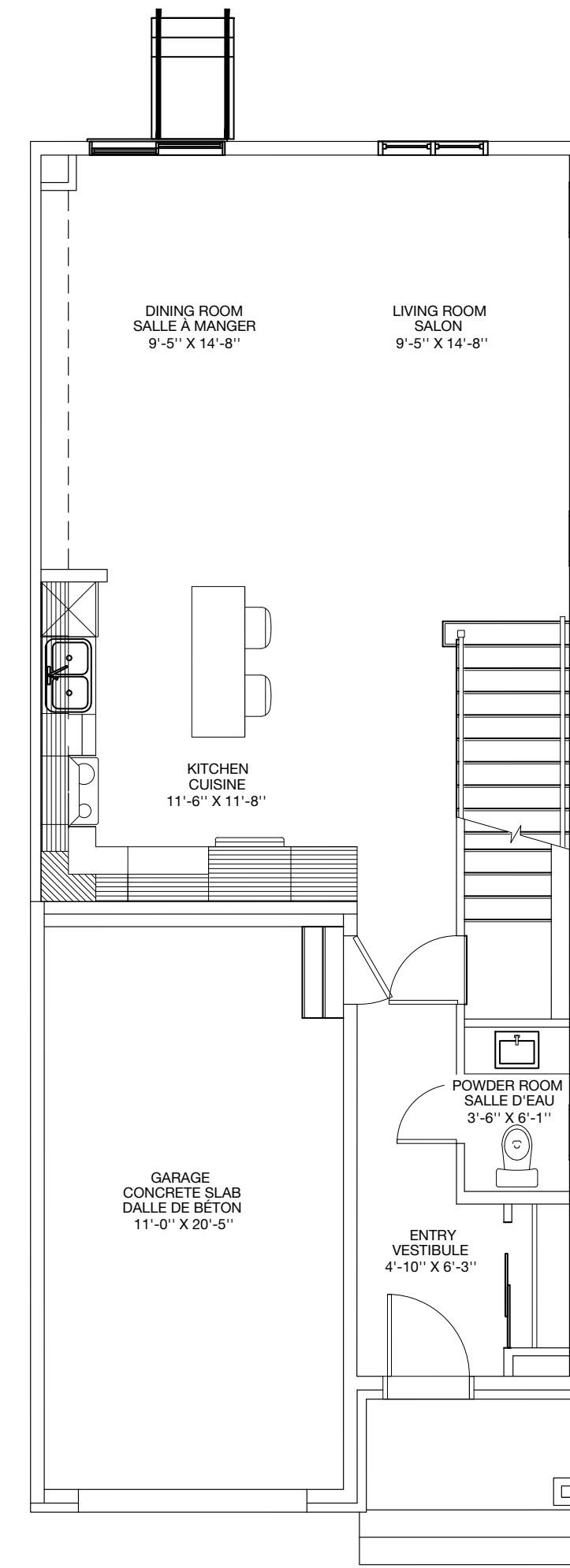
These renderings are artist's concepts only. Specifications and floorplans subject to change without notice. | Ces illustrations sont des dessins d'artiste. Les spécifications et les plans de plancher peuvent changer sans préavis.

Area | Superficie 1,645 sq. ft. / pi²

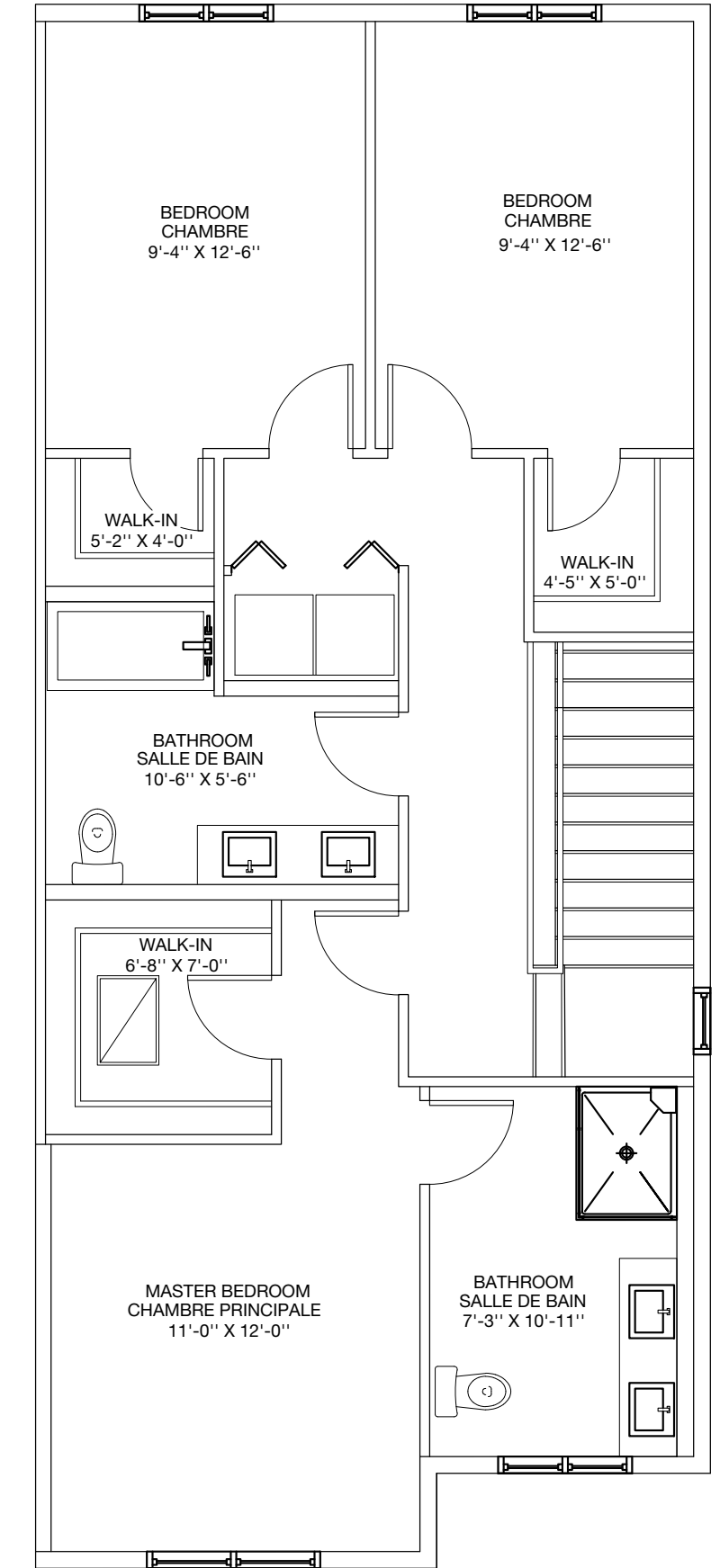
brigil



Basement
Sous-sol



Ground floor
Rez-de-chaussée



2nd floor
2^e étage

STEWART VILLAGE

TOWNHOUSE | MAISON JARDIN

LEFT CORNER UNIT UNITÉ DE COIN GAUCHE



3 Bedrooms
3 Chambres



2 Bathrooms + 1 powder room
2 Salles de bain + 1 salle d'eau

INCLUSIONS

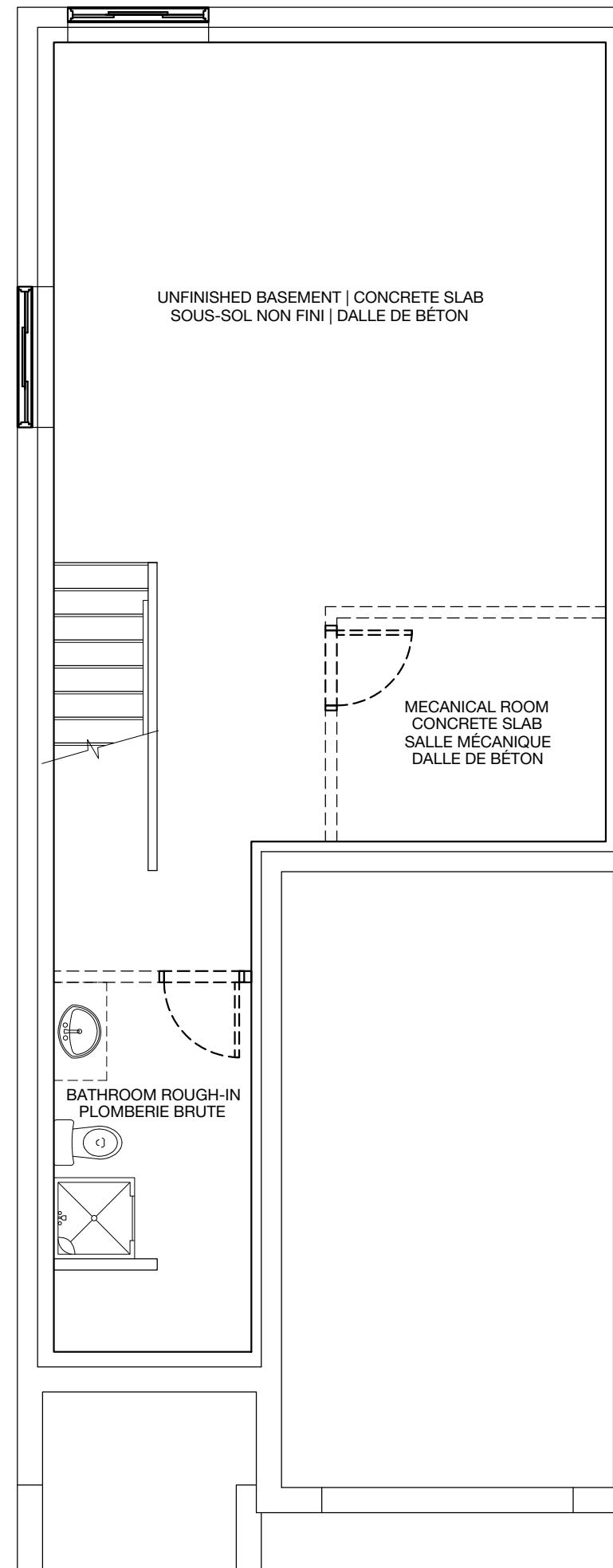
- 10 ft ceilings on main floor, 9 ft ceilings upstairs
- Walk-in closet in master bedroom
- Quartz or granite countertops
- Double undermount stainless steel kitchen sink and faucet with retractable spout
- Contemporary style freestanding bath
- Shower with glass door
- Natural gas powered air heater
- Plafonds de 9 pi au rez-de-chaussée, 8 pi à l'étage
- Walk-in dans la chambre des maîtres
- Comptoirs en quartz
- Évier de cuisine double sous plan en inox et robinet avec bec rétractable
- Bain autoportant contemporain
- Douche avec porte de verre
- Chauffage à air propulsé au gaz naturel

Measurements are approximate. Les mesures sont approximatives.

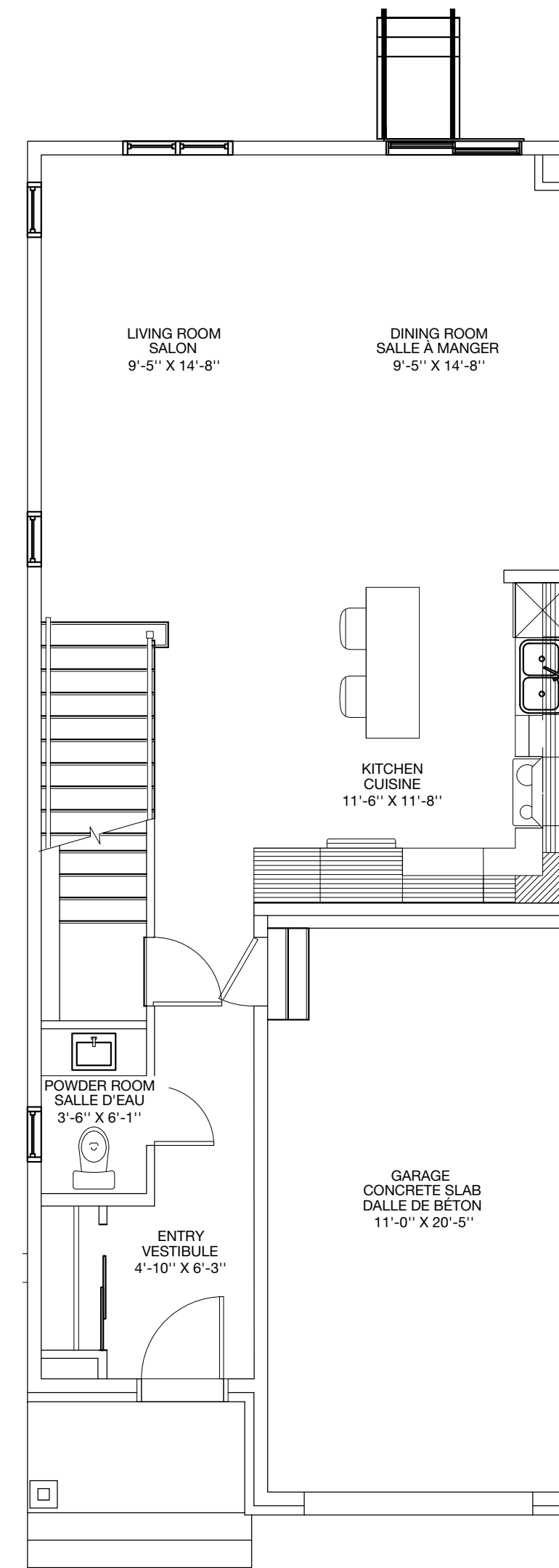
These renderings are artist's concepts only. Specifications and floorplans subject to change without notice. | Ces illustrations sont des dessins d'artiste. Les spécifications et les plans de plancher peuvent changer sans préavis.

Area | Superficie 1,645 sq. ft. / pi²

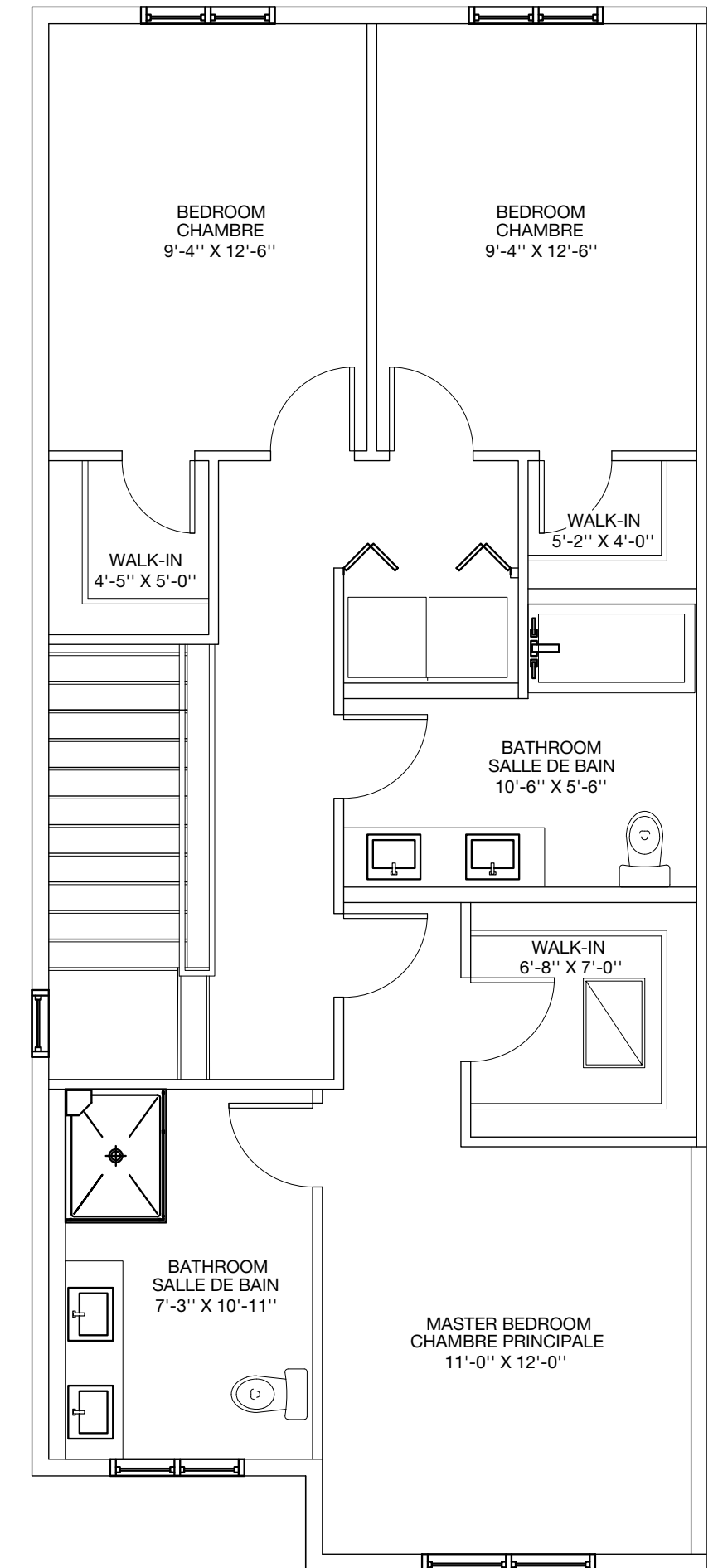
brigil



Basement
Sous-sol



Ground floor
Rez-de-chaussée



2nd floor
2^e étage



brigil

**8865 Jeanne d'Arc Blvd. North, Orléans
613 706-7731 | brigil.com**